



MR. JARDINAGE
Expert en Matériel de Jardin

A man in a green polo shirt and cap, a man in a tan safari hat and shirt holding a red trimmer, and a woman in a tan hat and glasses holding a red trimmer. A red lawnmower and a red trimmer are also visible in the foreground.

MISSION JUNGLE

LEUR DESTINÉE
TONDRE, DÉBROUSSAILLER, TAILLER

CATALOGUE 2024

Index

A	Accessoires pour :	
	autoportées	26 à 27
	débroussailleuses	28 à 33
	microtracteurs.....	77 à 79
	motoculteurs	37
	remorques	91 à 95
	Accessoires entretien.....	65
	Arraches-pommes de terre.....	39
	Arrosage	60
	Autoportées	22 à 25
B	Balai ramasseur	26
	Batteries et chargeurs	27
	Bennes	73
	Bétonnière.....	80
	Brabants.....	39
	Brouettes	89
	Broyeurs de végétaux	15/50 à 52/85
	Broyeurs à herbe.....	68 à 70/82
	Butteurs	39
C	Charrues.....	71 à 72
	Compresseurs	65
	Coupe bordures	11
	Cultivateurs.....	39/71 et 72
D	Débroussailleuses :	
	conducteurs marchants	28 à 31
	autoportées.....	32 à 33
	trois points.....	68 à 73
	portatifs.....	46 à 47
	Désherbeurs	26
	Dévidoir à roues.....	89
	Diable	89
E	Élagueuses	44
	Émousseur traîné	26
	Enfonce pieux.....	83
	Enfouisseuses de pierres	71 à 72
	Entretien	65
	Épandeurs pour :	
	autoportées.....	26
	microtracteurs.....	72
	EPI : équipement de protection individuelle.....	55 à 57
	Enrouleurs.....	65
F	Faucheuses broyeuses.....	29 à 31
	Faucheuses débroussailleuses autoportées.....	32 à 33
	Fendeuses de bûches	53
	Fourche trois points.....	73
G	Godet	73
	Groupes électrogènes.....	63 à 64
	Gyrobroyeurs.....	68 à 69
H	Herses	72
	Houes maraîchères	49
L	Lames portées trois points	73
	Lève-autoportées	27
	Lève-palettes	73
M	Motobineuses / Motoculteurs	15/37 à 41
	Microtracteurs.....	77 à 79
	Minipelles / Mini transporteur / Mini chargeur	80 à 81
N	Nacelle araignée	81
	Nettoyeurs haute pression	61 à 63
O	Outils de jardin.....	48/49
	Outils de jardin à batterie.....	15
P	Plaque vibrante	80
	Pelle Rétro.....	84
	Pompes à eaux thermiques	60
	Porte-outils.....	39
R	Rampes de chargement.....	90
	Rogneuse de souches.....	83
	Remorques	91 à 95
	porte-voiture.....	95
	accessoires	96 à 97
	Rotobroyeurs	68 à 70
	Rotocultivateurs	71
	Rouleau traîné.....	39
S	Sangle d'arrimage	97
	Sécurité.....	55 à 57/ 65
	Scarificateurs.....	33
	Scies à bûches	15/53
	Sécateurs.....	15/48
	Souffleurs à batterie.....	11
T	Taille-haies électriques, thermiques, à batterie, sur perche	11/45
	Tarières	44
	Tondeuses :	
	à batterie	11/12
	à conducteur marchant	11/19 à 21
	autotractées professionnelles	22 à 25
	débroussailleuses	32
	portées arrière	68
	électriques.....	11
	robots	13 à 14
	Tondobroyeurs	69/70
	Transporteurs.....	80/81
	Tronçonneuses.....	44
V	Vêtements de sécurité	55 à 57

Le client peut, sur demande, bénéficier d'une livraison selon un barème affiché en magasin. Les prix, conditions de vente et livraison qui figurent sur cette offre ne valent que pour le présent catalogue, de la date de distribution ou parution publique décidée par chaque magasin, et jusqu'au 31 mai 2024. Les barèmes d'Eco Participation sont indicatifs à la date d'impression du document et peuvent varier ultérieurement. La mise à disposition des marchandises aura lieu, comme pour les autres ventes, dans les délais usuels confirmés par nos fournisseurs et compte tenu des usages professionnels et de la spécialité de certains produits et aux prix et conditions fixés dans cette publicité. Les articles sont présentés à titre indicatif et s'entendent sans frais de montage et mise en route, (voir conditions selon magasin). Matériel éligible à l'indice de réparabilité avec indice non indiqué : se rapprocher de votre point de vente. Si certains magasins ne peuvent présenter en exposition tous les articles de ce catalogue ou en cas d'indisponibilité accidentelle, ils peuvent tous enregistrer vos commandes aux prix indiqués et mettre les produits choisis à votre disposition dans les meilleurs délais. Sous réserve d'erreur d'impression. Malgré le soin apporté à la confection de ce document, toute erreur peut être signalée en magasin sous forme d'erratum. Le cas échéant, nous prions notre fidèle clientèle de bien vouloir nous en excuser. Photos non contractuelles. Ne pas jeter sur la voie publique. Chaque magasin est indépendant et affiche librement ses prix. Tarifs basés sur taux de TVA à 20 %. Crédits photos: Envato Elements, Istock. Certaines images d'illustration ont pu être réalisées à l'aide d'un système d'I.A. Réalisation graphique et impression : CARAMBA! Communication www.caramba-com.com

Je suis très heureux et particulièrement fier de vous proposer cette édition 2024 de notre catalogue : elle célèbre le 40^{ème} anniversaire de notre groupement, 40 années passées à vous apporter, jour après jour, les solutions matérielles et techniques pour que le jardinage soit toujours un plaisir, que vous soyez débutant ou jardinier expert !

Notre aventure commence en 1984 ...

Avec cinq autres personnes, nous décidons de nous regrouper pour négocier et obtenir, auprès de différents fournisseurs et fabricants, des conditions d'achat plus avantageuses avec pour objectif final d'en faire profiter nos clients. "Mr.Jardinage" était né, en même temps que les valeurs qui en sont l'ADN et qui en font le succès !

Assez vite les gammes s'étoffent et les candidats à l'adhésion au réseau se multiplient. En 1989 (année de l'arrivée d'une gamme Peugeot de motoculture), nous compterons 24 points de vente, 50 en 1991 et une première marque propre Taga Prescott Motec.

Fort de sa capacité à imaginer et à proposer ses produits sous son propre label, le réseau décide alors de créer "Colombia", une gamme de motoculture qui permet d'accéder au meilleur de la technique à des tarifs particulièrement attractifs. Nous étions en 2007.

Issu à l'origine d'un modeste groupement d'achat, "Mr.Jardinage" est aujourd'hui un réseau de 95 distributeurs professionnels représentant 175 points de vente, 95 adhérents passionnés qui partagent les mêmes valeurs, 95 experts animés par le même objectif : celui de toujours mieux vous servir.

Nos gammes et nos services évoluent constamment pour répondre toujours mieux à vos attentes. Exemple avec la gamme "Revie" qui propose depuis 3 ans des matériels reconditionnés et garantis, ou encore l'amélioration de l'offre "Colombia" avec la création des gammes "Basic" et "Original", (toujours associées à l'extension de garantie Zen), sans oublier, à partir de cette année, la distribution exclusive des tracteurs diesel de la marque Captain...

Nous faisons preuve d'ambition et l'histoire nous donne raison. Mais nous gardons la tête froide et restons fidèles à ce qui a toujours fait notre réussite : la meilleure offre associée au meilleur service.

Cet anniversaire est donc aussi le vôtre et le fêter avec vous est sans aucun doute le plus beau des cadeaux !

Patrick Delangue
Président de Mr.Jardinage.



MISSION JUNGLE

4 REVIE 

5 40 ANS 

6 COLOMBIA 

7 LOCATION • SERVICES • ENTRETIEN

8 LE MATÉRIEL À BATTERIE 

16 LA TONTE 

34 LE LABOUR 

42 LA TAILLE 

58 L'ENTRETIEN 

66 LES GROS TRAVAUX 

74 LES CHANTIERS PRO 

86 LE TRANSPORT 

98 LE RÉSEAU M^R JARDINAGE



Révolution verte dans la motoculture



Fin des mauvaises habitudes ! Mr.Jardinage fait un peu plus la preuve de son engagement pour l'environnement en inventant "REVIE".

Consultez nos conditions générales de vente sur notre site :



Rompre avec de mauvaises habitudes...

Nous produisons et accumulons des déchets dans des proportions déraisonnables et dans bon nombre de cas en nous débarrassant de produits de manière prématurée. Ce gaspillage est un des facteurs aggravant de l'atteinte collective à l'environnement.

... et s'engager sur le long terme.

Acteur de la motoculture, très engagé écologiquement, Mr.Jardinage a créé «REVIE», un dispositif labellisant qui vise à associer écologie, durabilité et économie circulaire.

C'EST UNE MARQUE

Une marque qui identifie tous les équipements de motoculture dont il est possible de prolonger la vie : tondeuses, motoculteurs, tronçonneuses... et qui, déposés par leurs propriétaires au moment de leur renouvellement, sont révisés, reconditionnés et remis en vente.

C'EST AUSSI UN LABEL

Les matériels qui reçoivent la signature «REVIE» répondent à un cahier des charges sévère et sont accompagnés systématiquement d'une information détaillée et d'une garantie.

Les futurs acheteurs sont ainsi assurés d'opter pour un produit promis à vivre longtemps et bénéficiant, le cas échéant, du support technique expert de MrJardinage.«REVIE» obéit aux règles du réemploi qui consistent à prolonger la durée de vie d'un équipement (révision, reconditionnement) pour permettre sa réutilisation.

DE BONNES AFFAIRES, MAIS PAS QUE ...

«REVIE» donne toutes les raisons de renoncer à acheter du neuf... puisqu'il est possible d'acquérir, à prix réduit, un matériel reconditionné parfaitement fiable, aux performances identiques à sa version neuve !

Véritable alternative à un mode de consommation peu vertueux, «REVIE» initie un nouveau type d'achat qui encourage la prise de conscience des problématiques environnementales et fait la promotion des ressources de proximité : ça change tout !



1984



1986



1991



1992



1995



2002

2020



2024



Depuis la création de la marque en 1984, notre ambition est restée la même : vous proposer année après année, le meilleur des matériels et des services pour assurer la réussite de votre jardin.

40 ans à vos côtés,
40 ans de passion partagée avec vous !

La marque experte de Mr.Jardinage

Colombia

EXPERTE ? ... POURQUOI EXPERTE ?

Pour le réseau des professionnels Mr.Jardinage, bien connaître ce qu'on vous propose est essentiel. Alors pour être certains de ne rien laisser au hasard, ce sont eux qui écrivent le cahier des charges de chaque produit de la gamme Colombia. Mieux encore, ils les essaient tous avant de vous les proposer, pour vérifier que leurs performances correspondent avec exactitude à ce qu'ils ont déterminé : c'est l'assurance pour

vous d'un matériel performant, ajusté au besoin et qui vous accompagnera longtemps.

UNE SÉLECTION QUI N'OUBLIE RIEN ...

Il n'y a pas un terrain semblable à un autre, les experts MrJardinage sont bien placés pour le savoir. C'est pourquoi, par exemple, une partie de la gamme est composée de machines plus maniables et moins contraignantes pour des espaces restreints (abords de piscine, petits jardins...) mais pas moins efficaces !

... C'EST UNE SÉLECTION QUI PENSE À TOUT !

Et notamment au budget, parce que c'est important ! La gamme Colombia a été pensée aussi pour proposer un rapport qualité/prix particulièrement intéressant, et permettre ainsi à tous d'accéder au meilleur de la technique à des prix raisonnables et justes !

MR.JARDINAGE AU SERVICE !

Une garantie de 3 à 5 ans, c'est rassurant. Mais ce qui l'est encore plus, c'est de savoir que votre expert Mr.Jardinage connaît votre matériel Colombia sur le bout des doigts ! Une pièce à remplacer ? Pas de souci, la pièce est forcément disponible, ce qui vous garantit un délai d'intervention raccourci pour vite retrouver l'usage de votre machine préférée. Bref, un S.A.V. sur lequel vous pourrez vraiment compter.

PRATIQUE

Financer vos achats ?

Votre magasin a choisi
SofincoPartner

pour toutes vos solutions
de financement !

Renseignez-vous auprès
de votre expert Mr.Jardinage

Crédit accessoire à une vente réservée aux particuliers sous réserve d'acceptation définitive par Sofinco, marque de CA Consumer Finance, SA au capital de 554 482 422 euros. Siège social : 1 rue Victor Basch CS 70001 - 91068 Massy Cedex, 542 097 522 RCS Evry. Intermédiaire d'assurances inscrit à l'ORIAS n° 07 008 079 (www.orias.fr). Vous disposez d'un droit légal de rétractation. Cette publicité est conçue par CA Consumer Finance et est diffusée par votre vendeur qui agit en tant qu'intermédiaire de crédit non exclusif de CA Consumer Finance. Cet intermédiaire apporte son concours à la réalisation d'opération de crédit sans agir en qualité de prêteur.

Un crédit vous engage et doit être remboursé. Vérifiez vos capacités de remboursement avant de vous engager.



Autrement dit :
**3 à 5 ans
de tranquillité absolue !**

Votre expert Mr.Jardinage est tellement certain de la fiabilité de ses matériels Colombia, que c'est sans hésiter qu'il vous proposera gratuitement, en plus de la garantie légale de 2 ans, une extension de garantie de 1 à 3 ans supplémentaires, pièces et main d'œuvre.

La garantie ZEN ne s'applique que sur les tondeuses et autoportées Colombia à essence sous réserve d'un entretien annuel effectué dans un atelier Mr.Jardinage : voir les conditions générales sur notre site.



Les conseils et
les bonnes idées,
c'est fait pour être
partagé !



4 services* pour 4 saisons !

**Vous faciliter la vie fait partie du métier de votre expert
Mr Jardinage qui vous propose toute une panoplie de services
complémentaires, malins et personnalisés !**



ENTRETIEN, SERVICE ATELIER

Chaque point de vente MrJardinage dispose d'une équipe de techniciens formés aux toutes dernières techniques : confiez-leur le suivi et l'entretien de vos matériels les yeux fermés, ce sera fait dans les règles de l'art et dans le respect des normes-constructeurs.



DÉPANN' EXPRESS

Affûtage de lame, problème de démarrage ? Vous n'avez pas envie d'attendre et vous avez bien raison : faites appel à Dépann'Express qui vous garantit une intervention rapide ! (Voir conditions en magasin).



RÉPARABILITÉ

MrJardinage ne vous proposera que des matériels dont il est lui-même sûr. Mais on ne peut pas prévoir une défaillance mécanique ... Ce qui est prévu par contre, c'est la disponibilité des pièces de remplacement, ce qui vous garantit un délai d'intervention raccourci pour très vite retrouver l'usage de votre machine préférée ! Bref, un vrai S.A.V. sur lequel vous pouvez compter !



REPRISES, VALORISÉES

En achetant un nouvel équipement chez MrJardinage, votre ancien sera bien sûr repris gratuitement ... mais pas seulement ! S'il a encore une valeur marchande, on vous proposera une valeur de reprise et il sera mis en vente après avoir été contrôlé pour une seconde vie ... S'il est hors d'usage, MrJardinage se charge de le démonter, de le dépolluer et il sera recyclé par nos soins suivant les normes européennes en vigueur.

Et pourquoi ne pas louer ?



**C'est aussi un excellent moyen
d'essayer un modèle avant de l'acheter !**

Les points de vente MrJardinage vous proposent une large gamme de matériels disponibles à la location. Économique et pratique, la location c'est avant tout l'assurance de disposer d'un matériel révisé et parfaitement entretenu, toujours prêt à travailler ! Tondeuse à main, tondeuse autoportée, broyeur ou tarière ... Vous trouverez forcément l'outil adapté à votre besoin : alors, sans hésiter, simplifiez-vous le jardin, louez !



Toute l'actualité du réseau
sur **Facebook et Instagram**

*voir conditions en magasin

**tout Mr.jardinage
7 jours/7 pour :**

www.mr-jardinage.com


- ✓ Bénéficier toute l'année d'offres malines,
- ✓ choisir, commander, me faire livrer,
- ✓ profiter des services Mr.jardinage,
- ✓ consulter les pages-conseils et astuces !

mr-jardinage.com

MR JARDINAGE
Expert en Matériel de Jardin



Gamme batterie COLOMBIA	11
Robots / Tondeuses KRESS	12
Robots SARP et accessoires Robots	14
Gamme bois batterie/électrique COLOMBIA	15



LE MATÉRIEL À BATTERIE



Et si vous passiez à l'électrique ?

D'utilisation simple, d'entretien réduit et plutôt silencieux, les équipements électriques ou à batterie conjuguent praticité et confort d'utilisation ...

Aujourd'hui le choix de machines électrique ou à batterie s'est considérablement élargi : tondeuses, autoportées, tronçonneuses, taille-haies, souffleurs-aspirateurs, broyeurs ... ces outils sont globalement meilleurs pour l'environnement, moins bruyants et souvent plus maniables. De plus ils disposent désormais d'une autonomie très confortable qui dépasse en heures la capacité de travail sur une journée de leur utilisateur.

Plus légers aussi, ils permettent d'économiser de précieux efforts, que l'on soit professionnel ou pas !

Batterie or not batterie ?

Depuis son apparition, la batterie a fait des progrès certains et fait un peu figure de championne du respect de l'environnement : pas de carburant, donc pas de CO₂, pas de gaz à effet de serre, pas de rejet de particules ... le tout associé un fonctionnement particulièrement discret, qui dit mieux ?

Ajoutons que désormais, la plupart des équipements dans une même marque utilisent les mêmes batteries, ce qui les rend polyvalentes : une seule d'entre elles peut alimenter plusieurs types de machines successivement ... mais mieux vaut en avoir plusieurs !



LA TONDEUSE

Dans sa version à batterie, la tondeuse offre une qualité de coupe parfaite, une totale liberté de mouvement et une autonomie généreuse ... de quoi aller jusqu'au fond du jardin, y compris dans les espaces les plus reculés avec un maximum de confort. Elle est plutôt indiquée pour les jardins petits à moyens, et recommandée en ville car silencieuse tout comme sa cousine filaire. Cependant, avec des capacités de tonte allant jusqu'à 3200 M², elles répondent à la plupart des configurations de terrains. Suivant la puissance de la batterie, vous pourrez tondre au moins 400 M² avant de recharger, ce qui se fait rapidement. Mais à partir d'une certaine surface, il est conseillé de posséder deux batteries ce qui permet de poursuivre le travail sans interruption et de préserver leur longévité.

La tondeuse filaire est recommandée pour des surfaces allant jusqu'à 500 M². Elle est tout particulièrement adaptée en ville et partout où les nuisances sonores peuvent troubler les relations de voisinage ...

LA TONDEUSE-ROBOT

Comme son nom l'indique, elle fait tout toute seule ... pas de temps à consacrer à votre jardin et vous aimez qu'il soit malgré tout impeccable ? La tondeuse-robot est faite pour vous : totalement autonome, elle va tondre votre herbe à la hauteur choisie, de manière uniforme et sans surveillance ... Jusqu'à sa recharge qu'elle va effectuer toute seule ! Et contrairement aux idées reçues, elle s'utilise même dans les petits jardins (il suffit de choisir un modèle avec une largeur de coupe adaptée) et sur des surfaces présentant une certaine déclivité. Enfin côté silence, c'est juste l'idéal, c'est à peine si vous l'entendez.



COUPE-BORDURE, DÉBROUSSAILLEUSE, TAILLE-HAIE ...

Moins de vibrations, plus légers donc plus maniables, ces équipements portatifs électriques ou à batterie procureront tous un confort d'utilisation idéal. Côté débroussailleuse, privilégiez les modèles à double guidon, pour une meilleure maniabilité, et équipez-vous d'un harnais pour travailler plus confortablement ... Mais à partir d'une certaine surface ou de longueur de haie, il faudra peut-être vous résigner malgré tout à vous équiper d'un matériel thermique.



LES CONSEILS DE VOTRE EXPERT

Pour prolonger la vie de vos équipements, prenez soin d'eux : pour les tondeuses par exemple, **pensez à nettoyer systématiquement le système de coupe** (attention de bien mettre votre machine hors-service auparavant !).

Choisissez un équipement bien adapté à votre besoin : les gammes Mr. Jardinage sont suffisamment larges pour couvrir quasiment tous les usages. **Pour chaque produit, nous vous avons indiqué les surfaces conseillées** pour vous permettre de choisir sereinement.

Ce qui ne doit pas vous empêcher de **demandez conseil à votre expert Mr. Jardinage**, il est là pour ça, et vous pourrez même **lui réserver un essai !**



3 499€

ÉCO PART. 10.00€ SOIT 3 509.00€

REF. **E-RIDER PTL 1098E**

JUSQU'À 2000 M²

8,5
/10
INDICE DE RÉPARABILITÉ



Autonomie 120 à 150 minutes selon conditions d'utilisation

5 899€

ÉCO PART. 10.00€ SOIT 5 909.00€

REF. **PTZ 108E**

JUSQU'À 4000 M²

9,5
/10
INDICE DE RÉPARABILITÉ



Autonomie 100 à 120 minutes selon conditions d'utilisation

NOUVEAU

8,4
/10
INDICE DE RÉPARABILITÉ

289€

ÉCO PART. 2.50€ SOIT 291.50€

REF. **PM 482 E POUSSÉE**

JUSQU'À 750 M²

EXISTE EN

Version Tractée
PM 482 TE
349€ + ÉCO-PART. 2,50 €



9,4
/10
INDICE DE RÉPARABILITÉ

299€

ÉCO PART. 2.50€ SOIT 301.50€

REF. **PM 38 LI POUSSÉE**

JUSQU'À 175 M²*

Légère et facile à manipuler

EXISTE EN

Carter de coupe 42cm
PM 42 L
399€ + ÉCO-PART. 2,50 €



9,6
/10
INDICE DE RÉPARABILITÉ

599€

ÉCO PART. 2.50€ SOIT 601.50€

REF. **PM 46 TLI TRACTÉE**

JUSQU'À 400 M²*

3 en 1
Ramassage
Ejection arrière
et laterale
Mulching



RÉFÉRENCE	E-RIDER PTL 1098E	PTZ 108E	PM 482 E POUSSÉE	PM 38 LI POUSSÉE	PM 46 TLI TRACTÉE
MOTEUR	Transmission électrique, moteur de coupe 1350W, 4 batteries de 12V = 48V/75Ah	Transmission électrique, Moteur de coupe 3000W, 4 batteries 60V/10Ah incluses	Électrique 1600 W	Batterie Lithium 48 V - 2 Ah	2 batteries Lithium 48 V - 4 Ah + 2 Ah
AUTONOMIE	120 à 150 minutes	100 à 120 minutes	750 m ²	175 m ²	400 m ²
LARGEUR DE COUPE	98 cm à 2 lames	108 cm à 2 lames	48 cm	38 cm	46 cm
CARTER			Acier	Polypropylène	Acier
RÉGLAGE HAUTEUR DE COUPE	7 positions de 30 à 90 mm	7 positions de 30 à 110 mm	Centralisé - 6 positions de 25 à 65 mm	centralisé 6 positions de 25 à 75 mm	6 positions centralisées de 25 à 75 mm
BAC DE RAMASSAGE			Bac mixte de 60L	Bac rigide 40 L	60 L
ÉQUIPEMENTS	Roues 15x16" - Compteur horaire	Roues 11x4 AVT et 18x8.5 AR Chargeur de batterie inclus Autonomie 100 min Compteur horaire			
PRIX	3 499€	5 899€	289€	299€	599€

OUTILS PORTATIFS À BATTERIE



199€

ÉCO PART. 0.85€ SOIT 199.85€

REF. **CBLI**

Coupe-bordures à batterie
Lithium 48V - 2 Ah
Poignée réglable Tap&Go
Fil de 1,6
Coupe de 25 cm
Inclus batterie et chargeur
Autonomie 20 minutes
Poids 3 kg

Moteur à induction et vitesse variable pour une meilleure autonomie



199€

ÉCO PART. 0.85€ SOIT 199.85€

REF. **THLI**

Taille-haies à batterie
Lithium 48 V - 2 Ah
Lame 580 mm
Écartement 18 mm
Inclus batterie et chargeur
Autonomie 50 minutes
Poids 3,5 Kg

Poignée ergonomique et orientable



199€

ÉCO PART. 0.85€ SOIT 199.85€

REF. **SLI**

Souffleur à batterie
Lithium 48V - 2 Ah
Vitesse de sortie 55 m/s
684 m³/h
Inclus batterie et chargeur
Autonomie 20 à 30 minutes
Poids 2,6 Kg

3 positions de vitesse pour nettoyer différents types de débris et de surfaces

* avec 1 batterie.



TONDEUSES À BATTERIE

& OUTILS À BATTERIE



TONDEUSE À BATTERIE

549€99

+ DEEE 2.50 € SOIT 552.49 €

REF. **KG757E.9**

JUSQU'À 1200 M²

- + Réglage de la hauteur de coupe grâce à un levier unique
- + Éclairage led

VENDU SANS CHARGEUR & BATTERIE

EXISTE EN

version poussée
KG756E.9

499.99 € + DEEE 0.85 € soit 280.84 €



619€99

+ DEEE 2.50 € SOIT 622.49 €

REF. **KG760E.9**

JUSQU'À 2000 M²

VENDU SANS CHARGEUR & BATTERIE



659€99

+ DEEE 2.50 € SOIT 662.49 €

REF. **KG761.91**

JUSQU'À 3000 M²

VENDU SANS CHARGEUR & BATTERIE

- + Couple adaptatif Eclairage LED

RÉFÉRENCE	KG757E.9	KG760E.9	KG761.91
BATTERIE (EN OPTION)	2 Ah à 4 Ah	2 Ah et 4 Ah	2 Ah et 4 Ah
MOTEUR	Brushless	Brushless	Brushless
CARTER	Polypropylène	Polypropylène	Polypropylène
CARTER DE COUPE	46 cm	51 cm	51 cm
RÉGLAGE HAUTEUR DE COUPE	7 positions centralisées de 20 à 80 mm		
BAC DE RAMASSAGE	55 L	70 L	80 L
AUTONOMIE	de 600 m ² à 1200 m ² / de 1000 à 2000 m ² selon la batterie		
PRIX	549€99	619€99	659€99

COUPE-BORDURES

- + Mode éco
- + Poignée ronde
- + Recharge rapide du fil



229€99

+ DEEE 0.85 € SOIT 230.84 €


REF. **KG160E.9**

Moteur Brushless
Tension de la batterie 60V
Tête de coupe Recharge automatique et rapide du fil de coupe
Vitesse de coupe 2 (Standard & ECO)
Poids (sans batterie) 3.0 kg

EXISTE EN

Multifonctions
KG163.9
279.99 € + DEEE 0.85 € soit 280.84 €

- + Léger et maniable



269€99

+ DEEE 0.85 € SOIT 270.84 €

REF. **KG161.9**

Moteur Brushless
Tension de la batterie 60V
Tête de coupe Recharge automatique et rapide du fil de coupe
Vitesse de coupe 2 (Standard & ECO)
Poids (sans batterie) 3.12 kg

219€99

ÉCO PART. 0.85€ SOIT 220.84€

REF. **KG262.9**

Moteur Brushless
Tension de la batterie 60V
Longeur de coupe 61 cm
Type de lame Double tranchante découpée au laser
Écartement des dents 34 mm
Poids (sans batterie) 3.1 kg



- + Butée de protection de la lame
- + Poignée avant multiposition

239€99

+ DEEE 0.85 € SOIT 240.84 €

REF. **KG560E.9**

Moteur Brushless
Tension de la batterie 60V
Vitesse de l'air max. 215 km/h
Volume d'air max. 1.275 m³/h
Force du souffleur 18 N
Poids 2.3 kg (sans batterie)



- + Vitesse réglable
- + Technologie d'amplification d'air

279€99

+ DEEE 0.85 € SOIT 280.84 €

REF. **KG367E.9**

Moteur Brushless
Tension de la batterie 60V
Longeur de guide 35 cm
Vitesse de la chaîne 22 m/s
Maillons d'entraînement 52
Pas de chaîne 3/8 in
Jauge de la chaîne 1.1 mm
Poids (sans batterie) 4.3 kg



- + Tension de chaîne en un clic
- + Graisseur de chaîne automatique
- + Frein de chaîne par inertie



SYSTÈME CLASSIQUE AVEC FIL



1 499€

+ DEEE 2.50 € SOIT 901.50 €

REF. **KR120E**

JUSQU'À 1000 M²

8,7
/10
INDICE DE RÉPARABILITÉ



1 799€

+ DEEE 2.50 € SOIT 1801.15 €

REF. **KR121E**

JUSQU'À 1000 M²

8,7
/10
INDICE DE RÉPARABILITÉ

➤ OAS (Système d'évitement d'obstacles)
RBS (récupération d'énergie en descente)

- Commande par Smartphone
- Connection Wifi et Bluetooth
- Programmation Multizone

~~1 189€~~

899€

+ DEEE 2.50 € SOIT 901.50 €

REF. **KR101E**

JUSQU'À 600 M²

8,7
/10
INDICE DE RÉPARABILITÉ



SYSTÈME RTKN

1 799€

+ DEEE 2.50 € SOIT 1801.50 €

REF. **KR160E**

JUSQU'À 600 M²



8,1
/10
INDICE DE RÉPARABILITÉ

EXISTE AVEC

système OAS
KR160EA
2099 € + DEEE 2.50 € soit 2101.50 €

2 399€

+ DEEE 2.50 € SOIT 2401.50 €

REF. **KR161E**

JUSQU'À 1000 M²

8,1
/10
INDICE DE RÉPARABILITÉ



2 699€

+ DEEE 2.50 € SOIT 2701.50 €

REF. **KR171E**

JUSQU'À 1500 M²

8,1
/10
INDICE DE RÉPARABILITÉ



EXISTE AVEC

système OAS et 2000 m²
KR172EA
3199 € + DEEE 2.50 € soit 3201.50 €

3 899€

+ DEEE 2.50 € SOIT 3901.50 €

REF. **KR173E**

JUSQU'À 3000 M²

8,1
/10
INDICE DE RÉPARABILITÉ



EXISTE EN

6Ah et 5000 m²
KR174E
4999 € + DEEE 2.50 € soit 5001.50 €

RÉFÉRENCE	SYSTÈME CLASSIQUE AVEC FIL			SYSTÈME RTKN			
	KR101E	KR120E	KR121E	KR160E	KR161E	KR171E	KR173E
CAPACITÉ DE LA BATTERIE	20V Max / 2.5 Ah Li-Ion	20V Max / 4.0 Ah Li-Ion	20V Max / 4.0 Ah Li-Ion	20V Max / 4.0 Ah Li-Ion	20V Max / 4.0 Ah Li-Ion	20V Max / 4.0 Ah Li-Ion	20V Max / 4.0 Ah Li-Ion
MOTEUR	Brushless	Brushless	Brushless	Brushless	Brushless	Brushless	Brushless
AUTONOMIE MOYENNE	67 min	84 min	84 min	60 min	60 min	60 min	60 min
DÉCIBELS	67 dB	61 dB	61 dB	60 dB	60 dB	60 dB	59 dB
LARGEUR DE COUPE	18 cm	22 cm	22 cm	20 cm	20 cm	20 cm	20 cm
HAUTEUR DE COUPE	30-60 mm	30-60 mm	30-60 mm	30-60 mm	30-60 mm	30-60 mm	30-60 mm
INCLINAISON MAXIMALE	35%	36%	36%	35%	35%	35%	40%
POIDS	8.5 kg	11.6 kg	11.6 kg	8.8 Kg	11,6Kg	12 Kg	12,2 Kg
PRIX	899€	1 499€	1 799€	1 799€	2 399€	2 699€	3 899€



TONDEUSES ROBOTS

& ACCESSOIRES

S SARP

Livré avec kit installation complet
base + chargeur + piquets + fil + 6 lames.



849€ **8,2**
+ DEEE 2,50€ INDICE DE RÉPARABILITÉ /10

999€ **8,1**
+ DEEE 2,50€ INDICE DE RÉPARABILITÉ /10

REF. **RS1200**

REF. **RS2000**

JUSQU'À 1200M²

JUSQU'À 2000M²



RÉFÉRENCE	RS1200	RS2000
BATTERIE	Lithium 20 V - 4 Ah	Lithium 20 V - 5 Ah
AUTONOMIE DE TONTE	1200 m ²	2000 m ²
LARGEUR DE COUPE	22 cm / Coupe flottante avec 3 lames pivotantes	
HAUTEUR DE COUPE	20 - 60 mm	
TENUE EN PENTE	20° - 30 %	
PRIX	849€	999€

GARDEN EQUIPMENT

Protégez efficacement votre robot des intempéries et des UVs, et prolongez sa durée de vie grâce à nos abris.



FABRIQUÉ EN UNION-EUROPÉENNE



169€99

REF. **ROBOT PROTECT SIDE**

➤ **Système d'ouverture du toit**

Dimensions 60 x 70 x 28 cm
Hauteur maxi robot 26 cm
Poids 5 Kg



199€99

REF. **ROBOT PROTECT XL**

➤ **Système d'ouverture du toit**

Dimensions 86 x 65 x 40 cm
Hauteur maxi robot 37 cm
Poids 7 Kg



229€99

REF. **ROBOT PROTECT LIFE**

➤ **Abri robot jardinière 2 en 1**

Dimensions 73.5 x 59 x 40 cm
Hauteur maxi robot 38 cm
Poids 9 Kg

TECHNI-POWER



0€35
Le mètre

REF. **2124072**

Conducteur de 1.42mm²
Gaine de protection diam 3.4mm

OSVAN

- Réduit fortement les ruptures liées aux mouvements du sol.
- N'attire pas les rongeurs
- Très haute résistance mécanique
- Fabriqué en Europe



0€85
Le mètre

REF. **2124053**

Adapté à tous les robots de tonte.
Fil en cuivre multibrin de 1 mm²
pour une excellente conductivité
(jusqu'à 800 mètres / installation).



1€15
Le mètre

REF. **2124051**

Fil en cuivre multibrin de 1,5mm²
pour une excellente conductivité
(jusqu'à 1250 mètres / installation).



KPC
239€

ÉCO PART. 0.50€ SOIT 239.50€

REF. **KSE 75S**

Ø de coupe 75 mm
Lubrification de la chaîne automatique
Verrou de sécurité
Malette de transport, chargeur et batterie inclus
Batterie 21V - 240W
En option : perche télescopique de 1 à 1.5 M

KPC

299€

ÉCO PART. 0.50€ SOIT 299.50€

REF. **KS2000**

Puissance 500 W - 2 batteries Lithium 16,8 V - 2 Ah
Ø coupe 25 mm
Poids 0,9 kg
Autonomie 3-4 Heures
Temps de charge 1h30



- + Fourni avec 2 batteries
- + Autonomie de 5 à 6 heures (avec les 2 batteries)

EXISTE EN

Ø coupe 19 à 32 mm
KS3200 729€

Ø coupe 22 à 37 mm
KS3700 849€

BROYEURS THERMIQUES
en pages 50, 51 et 52

BROYEURS DE VÉGÉTAUX

Colombia

839€

ÉCO PART. 10.00€ SOIT 849.00€

REF. **PBK 800 N-SE**



Colombia

1 229€

ÉCO PART. 10.00€ SOIT 1 239.00€

REF. **BD 40E**



Colombia

1 179€

ÉCO PART. 10.00€ SOIT 1 189.00€

REF. **R 70 E**



- + Diamètre de broyage de 50 mm
- + Plus silencieux qu'un broyeur thermique

+ Couteaux réversibles

ELIET
Harmonie dans la nature

1 139€

DONT 2.50€ D'ÉCO-PARTICIPATION

REF. **NÉO 2**



ELIET
Harmonie dans la nature

1 789€

DONT 2.50€ D'ÉCO-PARTICIPATION

REF. **MAESTRO CITY ELECTRIQUE**



OPTION :

Batterie EGO
Li-Ion 56V - 5Ah
259€
Batterie EGO
Li-Ion 56V - 10Ah
519€

2 389€

DONT 2.50€ D'ÉCO-PARTICIPATION

REF. **MAESTRO EGO**



RÉFÉRENCE	PBK 800 N-SE	BD 40E	R 70 E	NÉO 2	MAESTRO CITY ELECTRIQUE	MAESTRO EGO
MOTEUR	220 V - 1,8 Kw	Électrique 2200 W	Électrique 220 V - 1800 W	230 V - 4 cv	4 CV électrique - 230 V	56 V - 3600W
ROTOR	2 lames réversibles avec contrelames	1 lame	1 couteau en acier trempé aiguisable, 1 contre-couteau et 6 marteaux d'affinage réversibles	12 couteaux Resist™ réversibles		
Ø DE BROYAGE	admissible 30-40 mm	40 mm	50 mm	35 mm	40 mm	45 mm
ÉQUIPEMENTS	Roues gonflables 3,5 X 4 Trémie fixe avec sécurité Poids 77 Kg	Roue de transport Poids 70 Kg	Pales d'évacuation intégrées - 3 broches amovibles pour le calibrage des copeaux - Trémie démontable avec vis de sécurité anti-démarrage - 2 roues de transport 200 mm	Poignée ergonomique + grandes roues = Transport aisé - Repliable + Bac en toile = Rangement facile Poids 43 Kg	Volume sac 60l Roues 250x75mm Poids 63 Kg	En option : Livré sans batterie et chargeur
PRIX	839€	1 229€	1 179€	1 139€	1 789€	2 389€

SCIE À BÛCHES

1 359€

ÉCO PART. 10€ SOIT 1 369€

REF. **DP 600 E**

Scie à bûches 2,2 kW / 230 V mono - 1380 tr/min
Diamètre lame de scie 600 mm
Capacité de sciage diam 200 mm
2 roues diam 200 mm
56 dents acier au chrome
Poids 105 Kg
Moteur prise directe
Châssis renforcé

SCIES THERMIQUES
en page 53



MOTOBINEUSE

349€

ÉCO PART. 5.00€ SOIT 354.00€

REF. **ZAPPA-E**

Motobineuse EURO 1300W - 230 V
Boîte de vitesse 1 Vitesse de fraisage de 120 tr/min
Largeur de travail 36 cm
4 fraises de 4 couteaux diam 26 cm
Roue de transport avant
Guidon pliable

MOTOBINEUSES THERMIQUES
en page 37





Tondeuses Carter acier Gamme Basic / Original	19
Tondeuses Carter aluminium Gamme Originale	21
Autoportées gamme BASIC	22
Autoportées gamme ORIGINAL	23
Autoportées / Robots STIGA	25
Accessoires autoportées	26
Débroussailleuses	28
Autoportées Rider Dormak / Scarificateurs	33




LA TONTE



Les fines lames au travail ...

Pas simple de faire le choix d'une tondeuse : les critères sont nombreux et la variété des modèles n'est pas source de simplification : mais pas de panique, Mr.Jardinage est là ...

L'acquisition d'un matériel de motoculture demande une étude sérieuse du besoin : pour quel usage précis, pour quel résultat ? ... C'est d'autant plus vrai pour les tondeuses dont la variété technique permet un choix très ajusté, encore faut-il penser à tout considérer : le type de terrain, la surface, le type d'herbe ... et l'utilisateur !



Quelle que soit la taille de votre jardin, vous passerez forcément plusieurs heures aux commandes de votre tondeuse, ce qui impose déjà de choisir un modèle ergonomique, adaptée à la surface à tondre, ce qui limitera votre fatigue et assurera un travail optimal.

La surface à tondre détermine généralement la largeur de coupe, mais la configuration du terrain a son importance, particulièrement à cause d'éventuels obstacles qui obligent à manœuvrer. Auquel cas, réduire la largeur de coupe peut s'avérer judicieux et faciliter le travail.

LES TONDEUSES

La tondeuse thermique fonctionne à l'aide d'un moteur à essence, généralement, à 4 temps ce qui évite le recours à une huile spécifique pour faire le mélange nécessaire aux moteurs à 2 temps. Même si les modèles à batterie sont désormais performants, les versions thermiques demeurent plus puissantes et répondent quasiment à la totalité des besoins. De fait, la tondeuse thermique est assez bien adaptée aux grands terrains et elle devient quasiment incontournable au-delà de 1500 M². La tondeuse **autotractée** est très utile sur les terrains en pente ou accidentés : les roues sont entraînées par le moteur et la tonte ne demande quasiment pas d'effort à l'utilisateur.

A compter de 3000 M², il est préférable d'opter pour une tondeuse **autoportée** : largeur de coupe élargie et position assise pour une tonte confortable ...

Le choix de votre tondeuse autoportée sera fait en fonction de plusieurs critères, le premier étant évidemment celui de la surface à tondre, viennent ensuite le système d'éjection de l'herbe (latérale ou par l'arrière), la position du plateau de coupe (ventral ou frontal) et enfin la puissance du moteur.

Enfin, vous pouvez opter pour une tondeuse **robot** dont vous trouverez les détails au chapitre « Gamme Verte » de ce catalogue.



Tondeuse autoportée

Tondeuse autotractée

LE MULCHING

Le mulching est une technique de tonte consistant à tondre la pelouse sans ramasser les résidus grâce à un broyage très fin de l'herbe.

Très utile à la pelouse, il permet de réaliser un paillis (si la quantité d'herbe tondue n'est pas trop importante !) Un mulching léger permet de conserver un sol plus frais tout en obligeant le gazon à puiser ses nutriments en profondeur ce qui le fortifiera. A l'inverse, un mulching sur une herbe haute ou épaisse la fragilisera, et ne pas utiliser cette fonction sur un gazon venant d'être semé.

Pour un bon mulching, il faut couper l'herbe peu et régulièrement (3 cm maximum) tout en laissant les deux tiers de la hauteur, et opter bien sûr pour une tondeuse qui possède la fonction !

LE RAMASSAGE

Il est généralement préférable de ramasser l'herbe de tonte, en début de saison ou cette dernière est grasse et épaisse, pour cela on privilégiera l'éjection arrière avec un bac de ramassage. Pour un terrain de taille moyenne, la capacité du bac doit être comprise entre 55 et 70 litres. Pour un petit terrain, elle peut être inférieure, aux alentours de 30 litres. Le système latéral n'offre pas cette possibilité, il sera plutôt adapté à une herbe peu haute qui fera office d'engrais et maintiendra de la fraîcheur en période de forte chaleur.



LES CONSEILS DE VOTRE EXPERT

Les tondeuses à moteur thermique demandent à être **régulièrement entretenues** : bougie, filtre à air, vidange, courroies, etc. **un entretien annuel de votre tondeuse avant la période d'hivernage est fortement recommandé**, à prévoir dès que vous arrêtez les tontes de pelouse. **Confiez ces opérations à votre expert Mr.Jardinage** qui procèdera à ces opérations **dans son propre atelier**, suivant une tarification forfaitisée précise.

3 ANS
GARANTIE ZEN

GARANTIE ZEN 3 ANS SUR TOUTES
LES TONDEUSES DE LA GAMME BASIC

Colombia

TONDEUSES
GAMME BASIC | CARTER ACIER



299€

REF. **PTM 460P POUSSÉE**

JUSQU'À 500 M²

+ Adapté aux petites surfaces



319€

REF. **PTM 460 TLX TRACTÉE**

JUSQU'À 800 M²

+ Meilleur rapport / qualité prix
+ 4 Fonctions



499€

REF. **PTM 460 TIVX TRACTÉE**

JUSQU'À 1000 M²

+ Démarrage électrique =
Facilité d'utilisation



**GRANDE LARGEUR
AU MEILLEUR PRIX**

439€

REF. **PTM 530 TLXV TRACTÉE**

JUSQU'À 1800 M²

+ Traitement carter cataphorèse
+ 4 Fonctions



POWERED by
HONDA

459€

REF. **PTM 460 THX TRACTÉE**

JUSQU'À 1200 M²

+ MOTEUR HONDA A STARTER
AUTOMATIQUE = DEMARRAGE
FACILE
+ 4 FONCTIONS

NOUVEAU

RÉFÉRENCE	PTM 460P POUSSÉE	PTM 460 TLX TRACTÉE	PTM 460 THX TRACTÉE	PTM 460 TIVX TRACTÉE	PTM 530 TLXV TRACTÉE
MOTEUR	Loncin 123 cm ³	Loncin 139 cm ³	Honda GCVx 145 AC - 145cm ³	Loncin 139 cm ³ - Variateur de vitesse - Démarrage électrique	Loncin 196 cm ³ - Tractée - Variateur de vitesse
CARTER	Acier				Acier traitement cataphorèse
CARTER DE COUPE	46 cm				53 cm
RÉGLAGE HAUTEUR DE COUPE	7 positions centralisées de 25 à 75 mm				
BAC DE RAMASSAGE	Sac mixte de 65L avec indicateur de bac plein				
ÉQUIPEMENTS	Roues 200 mm AVT et 254 mm AR Kit Mulching inclus sauf pour le PTM460P				
PRIX	299€	319€	459€	499€	439€



TONDEUSES

GAMME ORIGINAL | CARTER GALVA INALTERABLE

5 ANS ZEN GARANTIE

GARANTIE ZEN 5 ANS SUR TOUTES LES TONDEUSES DE LA GAMME ORIGINAL

Colombia



CARTER INALTÉ RABLE

419€

REF. PM 508 TCG TRACTÉE

JUSQU'À 1200 M²

- + Démarrage facilité grâce à son starter automatique



CARTER INALTÉ RABLE

549€

REF. PM 554 TCGX TRACTÉE

JUSQU'À 2000 M²

- + Adapté aux grandes surfaces
- + Carter acier galvanisé
- + 4 Fonctions



NOUVEAU

CARTER INALTÉ RABLE

689€ POWERED by HONDA

REF. PM 554 THXGV TRACTÉE

JUSQU'À 2000 M²

- + Variateur de vitesse
- + Carter acier Galvanisé
- + 4 Fonctions



619€

REF. PM 508 THXGV TRACTÉE

JUSQU'À 1500 M²

- + Carter acier galvanisé et variateur de vitesse

CARTER INALTÉ RABLE

RÉFÉRENCE	PM 508TCG TRACTÉE	PM 508 THXGV TRACTÉE	PM 554 TCGX TRACTÉE	PM 554 THXGV TRACTÉE
MOTEUR	ST 140 - 139 cm ³	Honda GCVx 170	ST 200	Honda GCVx 170 AC
CARTER	Acier galvanisé			
CARTER DE COUPE	48 cm		53 cm	
RÉGLAGE HAUTEUR DE COUPE	5 positions centralisées de 25 à 65 mm		5 positions centralisées de 25 à 80 mm	
BAC DE RAMASSAGE	Sac mixte 70 L			
ÉQUIPEMENTS	Roues 180 mm AVT et 240 mm AR Indicateur de bac plein	Roues 180 mm AVT et 240 mm AR Indicateur de bac plein Kit Mulching inclus Avancement variable	Roues 180 mm AVT et 240 mm AR - Indicateur de bac plein Kit Mulching inclus	Roues 180 mm AVT et 240 mm AR - Indicateur de bac plein Kit Mulching inclus Avancement variable
PRIX	419€	619€	549€	689€

5 ANS GARANTIE ZEN

GARANTIE ZEN 5 ANS SUR TOUTES LES TONDEUSES DE LA GAMME ORIGINAL

Colombia

CARTER INALTÉRABLE EN ALUMINIUM

TONDEUSES GAMME ORIGINAL



569€

REF. PM 480 ATK TRACTÉE

JUSQU'À 1800 M²

3 fonctions : éjection arrière, ramassage et mulching

CARTER INALTÉRABLE



CARTER INALTÉRABLE

649€

REF. PM 530 ATK TRACTÉE

JUSQU'À 2000 M²

Guidon ergonomique et indicateur de bac plein



CARTER INALTÉRABLE

799€

REF. PM 530 ATH TRACTÉE

JUSQU'À 2400 M²

Moteur Honda et réglage hauteur de coupe centralisée

POWERED by HONDA



GAMME PRO

SARP

LA GAMME SARP BY KAAZ

- Châssis en aluminium injecté protège contre les projections de pierres.
- Entraînement par cardan.

- Embrayage de lame avec levier de sécurité.
- Ramassage minutieux grâce à la turbine de ventilation.
- Bac de ramassage avec toile anti-poussières.

- Toute la gamme peut être équipée en option d'un KIT MULCHING composé d'un jeu de lames et d'un obturateur de canal d'éjection

NOUVEAU

CARTER INALTÉRABLE



1 299€

REF. LM 4861 KOX

JUSQU'À 2500 M²

Châssis aluminium injecté Système BBC sécurité de lame



1 699€

REF. SP53 HXA

JUSQU'À 3000 M²

- 2 vitesses d'avancement avec transmission par cardan
- Roues aluminium sur roulements
- Système BBC sécurité de lame

POWERED by HONDA

EXISTE EN

avec boîte Hydro SP53HXA H PRO 2249€



1 849€

REF. SP53 HXA PRO

JUSQU'À 3000 M²

- Pare-chocs frontale
- Grandes roues en aluminium Ø 244 mm sur roulements à billes
- Système BBC sécurité de lame

POWERED by HONDA

RÉFÉRENCE	PM 480 ATK TRACTÉE	PM 530 ATK TRACTÉE	PM 530 ATH TRACTÉE	LM 4861 KOX	SP53 HXA PRO
MOTEUR	Emak K655 OVH - 166 cm ³	Emak K805 OVH - 196 cm ³	Honda GCVx 170 OVH - 166 cm ³	Kohler HD Series	Honda GXV 160 UH2 - OHV - 163 cm ³
LARGEUR DE COUPE	46 cm	51 cm		48 cm	53 cm
VITESSE				2 vitesses avant mécanique	
HAUTEUR DE COUPE	5 positions centralisées de 28 à 65 mm			7 hauteurs de coupe réglables par levier indépendant 15 à 77mm	7 hauteurs de coupe réglables par levier indépendant de 22 à 82 mm
BAC DE RAMASSAGE	80 L		70L	75 L	
ÉQUIPEMENTS	Kit mulching de série			Roues Ø 203mm avec roulements à billes étanches	Roues Ø 203 mm en aluminium montées sur roulements à billes / Roues Ø 244 mm en aluminium montées sur roulements à billes
PRIX	569€	649€	799€	1 299€	1 849€



AUTOPORTÉES

GAMME BASIC | ÉJECTION LATÉRALE & ARRIÈRE

3 ANS
GARANTIE ZEN

GARANTIE ZEN 3 ANS SUR TOUTES
LES AUTOPORTÉES DE LA GAMME BASIC

Colombia



1 949€

REF. **PTL 1086C**

JUSQU'À 2500 M²

➤ Compact et maniable

EXISTE EN

version hydrostatique
PTL 1086H 2169€

- Arrêt du lamier bac plein
- Kit Mulching inclus
- Rayon de braquage court

2 279€

REF. **PTA 150L86C**

JUSQU'À 2000 M²



- Arrêt du lamier bac plein
- ré-embayage du lamier automatique

2 619€

REF. **PTA 160L86H**

JUSQU'À 2500 M²



- Moteur monocylindre puissant
- Kit Mulching inclus

3 079€

REF. **PTA 165L102H**

JUSQU'À 3500 M²



- Puissant et maniable

3 769€

REF. **PTA 185L102H**

JUSQU'À 5000 M²



NOUVEAU

EXISTE EN

20CV et 112cm
de coupe
PTA200L112 H
4029€

RÉFÉRENCE	PTL 1086C	PTL 1086H	PTA 150L86C	PTA 160L86H	PTA 165L102H	PTA 185L102H	PTA 200L112H
MOTEUR	LC 352 cm ³	LC 352 cc	LC 352 cm ³	LC 452 cm ³	LC 546 cm ³	LC 586 cm ³	LC 635 cm ³
TRANSMISSION	Mécanique	Hydrostatique	Mécanique 5 AV + 1 AR	Hydrostatique			
ÉJECTION	Latérale			Arrière			
LARGEUR DE COUPE	86 cm à 2 lames			102 cm à 2 lames		112 cm à 2 lames	
EMBRAYAGE DE LAME	Electromagnétique	Electromagnétique			Electromagnétique		
HAUTEUR DE COUPE	7 positions de 30 à 90 mm						7 positions de 30 à 100 mm
BAC DE RAMASSAGE	245 L			300 L		300 L	
ÉQUIPEMENTS	Roues 15x18" - Crochet attelage inclus - Phares à LED		Roues 15x18" - Phares à LED Kit Mulching inclus			Phares à LED - Roues 15x20" Kit Mulching inclus	
PRIX	1 949€	2 049€	2 279€	2 619€	3 079€	3 769€	4 029€

5 ANS
ZEN
GARANTIE

GARANTIE ZEN 5 ANS SUR TOUTES
LES AUTOPORTÉES DE LA GAMME ORIGINAL

Colombia

AUTOPORTÉES
GAMME ORIGINAL | ÉJECTION LATÉRALE & ARRIÈRE



2 259€

REF. **PL 1098 HC**

JUSQU'À 3000 M²

- Confort de conduite accrue grâce à la transmission hydrostatique
- Kit mulching inclus



2 759€

REF. **PL 2108 H**

JUSQU'À 4500 M²

- Moteur adapté au travail dans la pente
- Attelage inclus



3 199€

Powered by
Kawasaki

REF. **PL 2108 HKT**

JUSQU'À 5000 M²

- Moteur Kawasaki bicylindre
- Compact et adapté à tout type de terrain



**ESSENCE*
ALKYLATE
4 TEMPS**

pour les tondeuses,
autoportées,
motobineuses
et autres moteurs
4 temps



Plusieurs avantages par rapport
à une essence normale :

- Aspen 4 préserve votre santé et l'environnement grâce à l'absence de solvant
- Aspen 4 garantit un démarrage facile et rapide en toute circonstance
- Aspen 4 se conserve jusqu'à 5 ans sans perte de qualité
- Aspen 4 améliore la durée de vie de vos machines
- Aspen 4 est quasiment inodore

*Carburant prêt à l'emploi

Monolame et mulching de série



2 349€

REF. **PA 135C72 H**

JUSQU'À 2000 M²

EXISTE EN

boîte mécanique
PA 135C72 1929€

RÉFÉRENCE	PL 1098 HC	PL 2108 H	PL 2108 HKT	PA 135C72	PA 135C72 H
MOTEUR	ST 450 series - 452 cm ³	ST550 Bicylindre - 586 cm ³	Kawasaki FS 481V - Bicylindre - 603 cm ³	ST 7050 - 352 cm ³	ST 350 - 352 cm ³
TRANSMISSION	Hydrostatique à commande au pied			Mécanique	Hydrostatique
ÉJECTION	Latérale			Arrière	
LARGEUR DE COUPE	98 cm à 2 lames	108 cm à 2 lames		72 cm avec monolame mulching	
EMBRAYAGE DE LAME	Électromagnétique			Manuel	
HAUTEUR DE COUPE	7 positions de 25 à 80 mm			7 positions de 30 à 80 mm	
BAC DE RAMASSAGE				170 L	170 L avec signal de remplissage
ÉQUIPEMENTS	Pare-chocs avant - Crochet d'attelage - Obturateur mulching	Pare-chocs avant - Crochet d'attelage - Obturateur mulching - Roues arrière en 20"		Option : obturateur mulching	Obturateur mulching - Lame de ramassage
PRIX	2 259€	2 759€	3 199€	1 929€	2 349€

UTILE !



CHARGEUR DE BATTERIE

SCZ8

Chargeur, maintien de charge pour les batteries 12 V acide-plomb.
De 1,6 à 25 Ah (80 Ah en maintien de charge)



32€⁹⁹



2 739€

REF. **PA 160C84 H**

JUSQU'À 3500 M²

- Pare-chocs avant et essieu acier renforcé



3 269€

REF. **PA 165C98 H**

JUSQU'À 3500 M²

- Transmission hydrostatique au pied
- Moteur adapté au travail dans la pente
- Kit mulching inclus



3 999€

REF. **PA 165KB92 H**

JUSQU'À 4500 M²

- Bac de 290 L avec signal de remplissage
- Moteur Bicylindre Kawasaki adapté au terrain en pente
- Grand châssis



4 139€

REF. **PA 185CT102 H**

JUSQU'À 5000 M²

- Moteur Bicylindre
- Transmission hydrostatique
- Kit mulching inclus
- Grand châssis

EXISTE EN

En Moteur Kawasaki Bicylindre
PA 185KB102 H 4549€

RÉFÉRENCE	PA 160C84 H	PA 165C98 H	PA 165KB92 H	PA 185CT102 H	PA 185KB102 H
MOTEUR	ST 450 series - 452 cm ³	ST 550 Bicylindre - 586 cm ³	Kawasaki FS 481V Bicylindre - 603 cm ³	ST 550 Twin Bicylindre - 586 cm ³	Kawasaki FS 481V Bicylindre - 603 cm ³
TRANSMISSION	Hydrostatique à commande au pied				
ÉJECTION	Arrière				
LARGEUR DE COUPE	84 cm	98 cm	92 cm	102 cm	
COUPE	2 lames mulching		2 lames mulching à rotation inversée		
EMBRAYAGE DE LAME	Électromagnétique				
HAUTEUR DE COUPE	7 positions de 25 à 80 mm			7 positions de 30 à 90 mm	
BAC DE RAMASSAGE	240 L avec signal de remplissage		260 L avec signal de remplissage	300 L avec signal de remplissage	
ÉQUIPEMENTS	Obturateur mulching Pare-chocs avant			Chargeur de batterie inclus Obturateur mulching Pare-chocs avant Lame de ramassage	
Obturateur mulching				Obturateur mulching	
Pare-chocs avant				Pare-chocs avant	
PRIX	2 739€	3 269€	3 999€	4 139€	4 549€

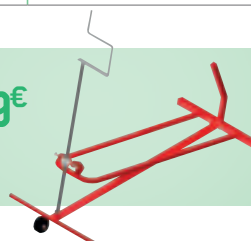
UTILE!



LÈVE-AUTOPORTÉE

LAP400
Dimension 715 x 1500 x 1400 mm
Capacité de charge maxi 400 kg
Poids 20 kg

129€



Colombia



2 999€

REF. **PARK 300M**

JUSQU'À 2500 M²

Quickflip : Relevage mécanique en une seule opération

EXISTE EN

coupe de 95 cm électrique
PARK 300 3 849 €



4 499€

REF. **PARK 500**

JUSQU'À 4500 M²

EXISTE EN

coupe de 95 cm électrique
PARK 500W 4 799 €
4x4 et coupe de 100 cm électrique
PARK 500WX 7 149 €



ePower



3 499€

ÉCO PART. 10.00€ SOIT 3 509.00€

REF. **SWIFT 372E**

JUSQU'À 2200 M²

Maniable et agile



4 699€

REF. **TORNADO E-RIDE 398E**

JUSQU'À 3500 M²

- Prise USB
- Connectivité
- Hauteur de coupe 7 positions



4 799€

REF. **ESTATE E-RIDE 384E**

JUSQU'À 3000 M²

- Prise USB
- Connectivité
- Hauteur de coupe 7 positions

RÉFÉRENCE	PARK 300M	PARK 500	SWIFT 372E	TORNADO E-RIDE 398E	ESTATE E-RIDE 384E
MOTEUR	STIGA ST400 - 414 cm ³ Monocylindre	STIGA ST400 - 432cm ³ Monocylindre	48V - 27,5 Ah	48V - 30 Ah - 1500 Wh	
TRANSMISSION	Hydrostatique			Électrique	
ÉJECTION	Mulching			Arrière	Latérale Arrière
LARGEUR DE COUPE	85 cm	95 cm	72 cm à 2 lames	98 cm	84 cm
EXISTE AUSSI COUPE		100 cm			
HAUTEUR DE COUPE	6 positions de 30 mm à 80 mm			7 positions	
ENCLENCHEMENT DES LAMES	Électromagnétique			Électrique à 2 lames	
DIRECTION	Articulée	Assistée			
BAC DE RAMASSAGE			170 L		240 L
ÉQUIPEMENTS	Attache remorque	Attache remorque Phares LED	Régulateur de vitesse Inversion rotation lames	Chargeur inclus	
PRIX	2 999€	4 499€	3 499€	4 699€	4 799€

AGS

ACTIVE GUIDANCE SYSTEM



2 499€

REF. **A 1000**

JUSQU'À 1000 M²

Largeur de coupe : 18 cm
Hauteur de coupe : 20 - 65 mm
Dimensions robot : 69,5 x 52,6 x 30 cm
Décibel : 59 dB (A)
Batterie Lithium-ion
Temps de charge : 120 min
Capteur de pluie Bluetooth
Appli smartphone
Poids : 22,5 kg

EXISTE EN

1500 M², 3000 M² et 5000 M²



ACCESSOIRES AUTOPORTÉES

gopart
work smart

BALAI RAMASSEUR



229€

EN KIT

REF. **FGP455236GP**

- Adapté à toutes les tondeuses avec attelage universel

Largeur de ramassage 96 cm
Ø des brosses 25 cm
Roues Ø 25,4 cm
Sac 340 litres

ÉPANDEUR TRACTÉ



179€

EN KIT

REF. **FGP455210GP**

- pour une surface de 2500 m²

Capacité de 56 kg
Rayon d'épandage de 3 à 3,5 mètres
Roues pneumatiques 600 x 6
Trémie en polyester
Grille tamis - Bâche anti-pluie

REMORQUE BASCULANTE À 45°



199€

EN KIT

REF. **FGP455200GP**

- Hayon amovible

Remorque basculante à 45°
Roues pneumatiques sous châssis 400 x 8
Hayon arrière amovible
Charge utile : 225 kg
Dim. utiles : 102 x 82 x (H) 29 cm

CTD

DÉSHERBEUR MÉCANIQUE

1099€

REF. **BIN'EXPRESS**



SUPPORT MASSE OFFERT

D'UNE VALEUR DE 229 €
VALABLE JUSQU'AU 31/07/2024

- La solution pour l'après glyphosate

Système de désherbage mécanique tracté par une tondeuse autoportée ou un micro-tracteur.

Il permet le désherbage des surfaces perméables, comme les cours, allées de parcs, de châteaux, de cimetières ainsi qu'une remise à niveau des allées gravillonnées et une répartition homogène de la matière "tassée" par les passages répétés des véhicules.

Avec sa lame déportée, il peut facilement désherber au plus près des arbres, bordures ou encore le mobilier extérieur.

Agri-Fab
Least Care Made Easy

ROULEAU À GAZON



249€

EN KIT

REF. **450268**

- Facile à transporter et stocker

Plastique 90 cm
Ø 45 cm
Poids du rouleau 180 kg (remplissage d'eau)
Poids à vide 20 kg

ÉMOUSSEUR TRACTÉ



179€

EN KIT

REF. **450294**

- Largeur de travail de 100 cm

Largeur 100 cm
Châssis acier
20 griffes en acier thermotraitées
Dim. : 102 x 104 x 104 cm
Roues Farmflex 7" x 1,2"

REMORQUE LÉGÈRE



299€

EN KIT

REF. **450345**

- Brouette qui se transforme en remorque en quelques secondes
- Caisse en polyester pour plus de légèreté

Pneus à air 13" x 4"
Châssis acier - insert polyester résistant - Poignée tubulaire
Capacité de charge : 160 kg
Dim. : 142 x 84 x 76 cm (montée)

MAJAR

ROULEAU TRAINÉ



410€

REF. **OMSYS100R**

Largeur de travail 100 cm
Poids 150 kg lesté par remplissage d'eau
Décrottoir
Diamètre 40 cm
Option Poignée d'utilisation manuelle
PMUR 42 €

ÉMOUSSEUR TRAINÉ



299€

REF. **OMSYS100EG**

- Châssis lestable
- Livré avec sacs de lestage

Largeur de travail 100 cm
Roues de transport escamotables
14 griffes - Longueur 16 cm

EXISTE EN

en largeur de 100 cm avec 27 griffes
OMSYS100EG2 454€

REMORQUE SURÉLEVÉE BASCULANTE

- Hayon amovible coulissant
- Caisse monocoque

369€

REF. **RA340**



Jantes plastique 400 x 80
Hayon arrière amovible coulissant
Charge utile 340 kg
Dimensions 110 x 80 x 30 cm

EXISTE EN

en charge utile 350 kg
RA350 409€

UTILE !



RÉHAUSSE GRILLAGÉE

Réhausse grillagée en tôle perforée
Hauteur 45 cm pour modèle RA340 et RA350

254€
LE JEU DE
4 RÉHAUSSES

FABRIQUÉ EN
FRANCE



LÈVE-AUTOPORTÉES

TECHNI-POWER



89€99

REF. 1955874

Capacité de levage : jusqu'à 400 kg.
Hauteur maxi de levage : 900 mm.
Largeur utile maxi : 980 mm.
Dimensions : 1160 x 980 x 170 mm.



129€

REF. LAP400

Dimensions 715 x 1500 x 1400 mm
Capacité de charge maxi 400 kg
Poids 20 kg

GARDEN
EQUIPMENT

LÈVE-AUTOPORTÉES HYDRAULIQUES



199€99

REF. CLIPLIFT

- Facile d'utilisation, sans effort grâce à son système hydraulique
- Béquille et cran de sécurité
- Sangle réglable fournie

Modèle adapté pour un équipement de 300 kg maximum



239€99

REF. CLIPLIFT MAGNUM

- Sécurisé pour un nettoyage en toute sérénité
- Sans effort grâce à son système hydraulique
- Ingénieux, facile à transporter et à ranger
- Rampes facilitant l'accès

Modèle adapté pour un équipement de 500 kg maximum



599€

REF. CLIPLIFT PRO

- Gain de temps pour un travail de Pro !
- Sécurisé pour un nettoyage en toute sérénité
- Sans effort grâce à son système hydraulique
- Ingénieux, facile à transporter et à ranger

Modèle adapté pour un équipement de 800 kg maximum



REF. U1-9MF



REF. CP12-20 (0440)

59€90

BATTERIES

- Nouvelle technologie AGM, plus de puissance au démarrage
- Entièrement étanche et prête à l'emploi 12 Volts et jusqu'à 28 A /heure

CHARGEURS

59€99

REF. CSP10



Ce chargeur est l'outil idéal pour les motos, scooters, tondeuses autoportées
9 phases de chargement automatique pour toutes les batteries plomb et AGM.
Chargement en 6V ou 12V.
Puissance : 1A/heure.
Livré avec pinces crocodiles et connexions rapides avec œillets et fusibles.

89€99

REF. SC38



Charge aussi les batteries lithium
9 phases de recharge, désulfatation des batteries même très oxydées

32€99

REF. SC28



À brancher en permanence
Prolonge la vie de la batterie
Idéal pour les motos, quads, tondeuses...

Chargeur, maintien de charge pour les batteries 12 V acide-plomb.
De 1,6 à 25 Ah (80 Ah en maintien de charge)



DÉBROUSSAILLEUSES

5 ANS
ZEN
GARANTIE

GARANTIE ZEN 5 ANS SUR TOUTES
LES DÉBROUSSAILLEUSES COLOMBIA

Colombia



FABRIQUÉ EN
FRANCE

799€

REF. **P502**

- Poignée "homme mort"
- Hauteur centralisée au guidon
- Roue pivotante avant



FABRIQUÉ AU
PORTUGAL

759€

REF. **DB 50 L**

EXISTE EN

Moteur B&S 675 EXi - 163 cm³
DB 53 BS 1 069 €

- Guidon pliable pour un transport facilité



DORMAK
FABRIQUÉ AU
PORTUGAL

1 799€

REF. **SP 65 H**

POWERED BY
HONDA

NOUVEAU

- Roues crampons pour une meilleure adhérence

**ROQUES
LECŒUR**



999€

REF. **RL100 RL**

- Maniable et compacte
- Changement du fil sans outil

EXISTE EN

Moteur Honda GCVx200 - 201 cm³
RL100 H 1 199 €



1 179€

REF. **RL2006 Y**

- Spécial herbes hautes
- 1 vitesse avant
- Une lame Gator offerte

EXISTE EN

Moteur B&S 850 serie IS avec démarrage électrique
RL2006 E 1 529 €



FABRIQUÉ EN
FRANCE

1 689€

REF. **RL2008 B**

- Guidon déportable
- Variateur vitesse 7 positions
- Roue arrière sur roulements à bille, tourne à 360°

EXISTE EN

Moteur Honda GCVx200
RL2008 H 1 759 €

RÉFÉRENCE	P502	DB 50 L	SP 65 H	RL100 RL	RL2006 Y	RL2008 B
MOTEUR	Rato - 170 cm ³	Dormak L200 - 170 cm ³	Honda	RV170 - 173 cm ³	Yamaha MA190 - 190 cm ³	B&S 675 EXi - 163 cm ³
BOÎTE DE VITESSE	1 vitesse d'avancement : 2,3 km/h	1 vitesse d'avancement	4 vitesse avant ainsi qu'une vitesse arrière	1 vitesse d'avancement 2,0 km/h	1 vitesse d'avancement 2,3 km/h	7 vitesses d'avancement de 1,9 à 3,9 km/h
LARGEUR DE TRAVAIL	51 cm	52 cm		57 cm	53 cm	
ÉJECTION	Latérale avec carter avant démontable			Latérale	Latérale et jupe avant démontable	
SYSTÈME DE SÉCURITÉ	Poignée "homme-mort"					
GUIDON	Démontable	Non réglable Pliable pour le transport	Repliable et réglable en hauteur		Démontable et repliable	Réglable en hauteur, en déport et repliable, avec commande accélérateur et variation de vitesse centralisé
RÉGLAGE HAUTEUR DE COUPE	Centralisé au guidon de 50 à 110 mm	3 hauteurs de 40, 60 et 80 mm	4 positions	Centralisé au guidon avec 2 hauteurs de coupe 10 et 75 mm	Centralisé au guidon de 6 à 11 cm	
ÉQUIPEMENTS	Roue avant pivotante	Grandes roues arrière Ø 420 mm	Roue à crampons pour une meilleure adhérence	Tête 4 fils - 4 hauteurs de coupe	Roue avant pivotante et blocable - Roues arrière Ø 420 mm - Effet ¼ de tour sur les roues	Roue avant métallique Ø 200 mm pivotante et blocable - Roue arrière métallique Ø 425 mm - Roues arrières à effet différentiel 360°
PRIX	799€	759€	1 799€	999€	1 179€	1 689€


769€

 REF. **RLC48 RL**

- ✚ Polyvalente 3 en 1 : Tonte, débroussaillage et mulching
- ✚ Coupe de 48 cm - lame Gator


1 889€ POWERED by HONDA.

 REF. **RL2008 H CONFORT**

- ✚ Guidon déportable et réglable en hauteur
- ✚ Variateur de vitesse 7 positions
- ✚ Marche arrière instantanée


2 209€ POWERED by HONDA.

 REF. **RL210 H**

- ✚ Frein de pente
- ✚ Variateur de vitesse 7 positions
- ✚ Marche arrière instantanée
- ✚ Embrayage de lame


2 479€

 REF. **RL115 B**

- ✚ Effet différentiel par tocs blocables
- ✚ Frein de pente, variateur de vitesse 7 positions
- ✚ Accessoires disponibles en option


2 849€

 REF. **RL116 RL**

- ✚ Effet différentiel par tocs blocables
- ✚ Frein de pente, variateur de vitesse 7 positions
- ✚ Livré avec kit chaînes et roues increvables
- ✚ Roues avant + jupe + lame herbe


3 989€ POWERED by HONDA.

 REF. **RL1400DIFF.H**

- ✚ Marches avant et arrière instantanées
- ✚ Moteur HONDA GXV390
- ✚ Différentiel blocable
- ✚ Frein de pente
- ✚ Accessoires disponibles en option

RÉFÉRENCE	RLC48 RL	RL2008 H CONFORT	RL210 H	RL115 B	RL116 RL	RL1400DIFF.H
MOTEUR	RV170-S - 173 cm ³	Honda GCVx 200 - 201 cm ³		B&S 850 series - 190 cm ³	RL225 - 223 cm ³	Honda GXV390
BOÎTE DE VITESSE	1 AV - 1,9 km/h	Vitesse variable 1,9 à 3,9 km/h et 1 arrière instantanée	Variateur de vitesse 7 positions + 1 marche arrière de 1,7 à 3,8 km/h			
LARGEUR DE TRAVAIL	48 cm	53 cm			63 cm	
ÉJECTION		Latérale et jupe avant démontable			Arrière	
SYSTÈME DE SÉCURITÉ		Poignée "homme-mort"	Embrayage de lame avec frein Frein de pente			Embrayage de lame avec frein - Frein de pente
GUIDON	Démontable sans outil	Réglable en hauteur et en déport avec commandes accélérateur et variation de vitesse	Anti-vibration réglable en hauteur avec commandes accélérateur et variation de vitesse	Anti-vibration réglable en hauteur	Anti-vibration réglable en hauteur et repliable avec commande accélérateur	Réglable en hauteur
RÉGLAGE HAUTEUR DE COUPE	3 hauteurs de coupe de 55, 80 et 90 mm	Centralisé au guidon de 50 à 110 mm			Sur la lame	Sur la lame
ÉQUIPEMENTS	Roues arrière Ø 420 mm - Roues avant Ø 200 mm	Roue avant métallique Ø 200 mm pivotante et blocable - Effet ¾ de tour sur les roues - Blocable par l'utilisateur sans outil - Marche arrière instantanée au guidon	2 roues avant métalliques Ø 200 pivotantes et blocables - Roues arrière métalliques profil agraire 350 x 6 avec tocs	2 roues arrière agraires 350 x 6 - Effet différentiel par tocs blocables	2 roues arrière agraires 350 x 6 increvables - Lame herbe - Kit roues avant - Kit chaînes	2 roues arrière agraires 16 x 6,5-8 - Transmission avec différentiel blocable incorporé
PRIX	769€	1 889€	2 209€	2 479€	2 849€	3 989€



DÉBROUSSAILLEUSES

MULTIFONCTIONS



Colombia

999€

REF. **BILAMA-LC**

Facile à utiliser et extrêmement maniable, il est recommandé sur des surfaces jusqu'à 6.000 m²



Colombia

899€

REF. **MINIEFFE-R**

Agile et maniable

EXISTE EN

Moteur Honda
MINIEFFE H 1199 €



OPTION :

Débroussailleuse : 1 rotor, 6 lames pivotantes, largeur de travail 63 cm, hauteur de coupe réglable 5 ou 8 cm

Fraise arrière : largeur de travail 55 cm, profondeur de travail 32 cm, 16 couteaux boulonnés

Faucheuse : attelage central, double lame, largeur de travail 107 cm, capot oscillant pour répandre l'herbe

Brouette : capacité 85 L, charge maximale 75 Kg, roues avant pivotantes

Lame à neige : attelage central, largeur de travail 85 cm, réglable latéralement

Fraise à neige : double stade, traction, largeur de travail 52 cm, réglage hauteur 2 patins 2-3 cm, réglage latéral de la cheminée

Andaineur : 7 pegnes, 2 paires de pointes pour pegnes, largeur de travail 100 cm, roues pivotantes - Autres options possibles



1 319€

REF. **P70 EVO**

Le couteau-suisse de la motoculture

VENDU ÉQUIPÉ AVEC

Débroussailleuse 63 cm 1799 €



OPTION :


Broyeur : 16 paires de couteaux pivotants sur douilles, rotor Ø 30 cm, largeur de travail 80 cm, hauteur de coupe réglable

Brosse de désherbage : réglage latéral balai 50°, inclinaison 10°, balais personnalisés, système de changement de brosse très rapide

Faucheuse : Faucheuse à pont rehaussé avec double lame ESM, largeur de travail 140 cm et système de changement de lame BIDOUX Professional

Tondeuse : Double rotor avec 8 couteaux pivotants, largeur de travail 92 cm, hauteur de coupe réglable, 2 ballast (4 kg chaque)

Autres options disponibles



6 999€ POWERED BY HONDA

VENDU NU

REF. **P130**

Tarifs des accessoires sur demande

RÉFÉRENCE	BILAMA-LC	MINIEFFE-R	P70 EVO	P130
MOTEUR	LC 139 OHV - 139 cm ³	RATO 200 - 200 cm ³	B&S 850 190 cm ³	Honda Gxv390 cm ³ - Démarrage électrique
TRANSMISSION			Transmission engrenages et vis sans fin dans un bain d'huile et courroies	2 boîtes de vitesse hydrostatiques séparées Hydro-Gear et courroies Braquage assisté Rayon de braquage zéro
BOÎTE DE VITESSE	1 marche AV à 2,6 km/h	1 AV et 1 AR par courroie	3 + 2 (guidon frontal) 2 + 1 (guidon reverse)	Variateur hydrostatique Marche AV de 0 à 7 km/h, Marche AR de 0 à 3 km/h
GUIDON	Guidon réglable en hauteur		Réglable verticalement et latéralement, réversible	Réglable latéralement et verticalement, position de stockage, pliable
ÉQUIPEMENTS	Faucheuse - 1 marche AV à 2.6 km/h Largeur de travail 87 cm Roues 13x500x6 Guidon réglable en hauteur	Porte-outils avec outil débroussailleuse 1 AV + 1 AR par courroie Roues 13 x 500 x 6 Guidon réglable en hauteur Débroussailleuse : largeur de travail 53 cm, hauteur de coupe réglable de 50 à 75 mm	Kit pente : masse moteur pour travailler sur des terrains en pente jusqu'à 45° - Extension roues : en fer, extension pour roues pneumatiques, chaussée 75 cm	
PRIX	999€	899€	1 319€	6 999€



1 019€

REF. **MINIMAX RV**

- Destiné à tous types de végétaux : pelouse, herbes hautes et petites ronces

EXISTE EN

moteur Yamaha MA190 V
MINIMAX 1179 €



1 789€

REF. **ATHENA 08**

- 2 fonctions :
 - Coupe herbes basses avec son bac de ramassage 70 L
 - Débroussaillage herbes hautes en éjection latérale



1 999€

REF. **ARIANE +**

- Lame débrayable pour un démarrage facile
- Entraînement de lame par courroie

EXISTE EN

moteur KIVA RV225 et sans embrayage de lame.
ARIANE 1629€

NOUVELLE VERSION



2 149€

REF. **ORION R**

- 1 vitesse avant + 1 arrière
- largeur de coupe 53 cm
- Nouvelles roues agraires INCREVABLES

EXISTE EN

avec variateur de vitesse et freinage automatique
ORION 6 2 599 €



3 559€ POWERED BY HONDA

REF. **APOLLO 10**

- Pour très grand terrain, rendement de 6 500 à 8 000 m²/h
- Largeur de coupe de 65 cm



4 039€ POWERED BY HONDA

REF. **OXYRIA PRO**

- Boîte hydrostatique avec différentiel blocable
- Réglage hauteur centralisé
- Frein de parking

RÉFÉRENCE	MINIMAX RV	ATHENA 08	ARIANE +	ORION R	APOLLO 10	OXYRIA PRO
MOTEUR	RV170 - 170 cm ³	Yamaha MA190 V	B&S 850 Series	RV225 - 223 cm ³ - OHV	Honda GXV 390	Honda GXV390 OHV
BOÎTE DE VITESSE	1 vitesse d'avancement	1 vitesse avant : 3,6 km/h	1 vitesse avant : 3 km/h	1 vitesse avant et 1 marche AR instantanée + frein	Variateur de vitesse - marche arrière avec frein	Boîte hydrostatique Marche avant et arrière + blocage de différentiel au guidon + frein
LARGEUR DE TRAVAIL	51 cm	50,5 cm	53 cm		65 cm	
ÉJECTION	Latérale avec carter avant démontable	Latérale ou arrière	Latérale avec carter avant démontable			
TRANSMISSION DE LAME	Directe avec 3e palier de sécurité		Par courroie avec embrayage à la poignée			
GUIDON	Guidon réglable en hauteur et démontable	Réglable en hauteur et démontable	Réglable en hauteur et repliable		Réglable en hauteur et déportable	Repliable et réglable en hauteur
RÉGLAGE HAUTEUR DE COUPE	4 positions centralisées au guidon	6 positions de 50 à 90 mm	5 positions de 50 à 90 mm		4 positions	4 positions de 50 à 90 mm avec relevage centralisé
ÉQUIPEMENTS	2 roues avant pivotantes et blocables - 2 grandes roues arrière en acier	2 roues avant pivotantes - Roues arrière à cliquets	Roue avant pivotante - Roues arrière profil agraire Ø 350 mm - Roues increvables en option	Roues avant pivotantes - Roues arrière agraires Ø 350 mm increvables	Roues avant Ø 200 mm - Roues arrière agraires Ø 420 mm - Roues increvables en option	Roues avant Ø 200 mm pivotantes et blocables. Roues arrière agraires Ø 470 mm. Roues increvables en option.
PRIX	1 019€	1 789€	1 999€	2 149€	3 559€	4 039€



AUTOPORTÉES DÉBROUSSAILLEUSES

5 ANS
GARANTIE ZEN

GARANTIE ZEN 5 ANS SUR TOUTES
LES AUTOPORTÉES DÉBROUSSAILLEUSES

Colombia



FABRIQUÉ EN
UNION EUROPÉENNE

Colombia

7 199€

REF. **RALF 92 K**

JUSQU'À 9000 M²

- 3 fonctions : tonde, faucher et débroussailler
- Moteur Bicylindre



Colombia

7 799€

REF. **RALF 92**

- Avec moteur B&S Vanguard Bicylindre de 627 cm³



PENTE
36°



efco

12 569€

REF. **TUAREG EVO 4 X 4**

EXISTE EN

Moteur EMAK 11629€

- 4 roues motrices qui assurent une grande sécurité dans les pentes
- Pour très grand terrain, rendement jusqu'à 9 000 m²/h

RÉFÉRENCE	RALF 92 K	RALF 92	TUAREG EVO 4 X 4
MOTEUR	EMAK K2400 AVD - Bicylindre - 708 cm ³	B&S Vanguard 23 cv - Bicylindre OHV - 627 cm ³	B&S Vanguard 23 cv - Bicylindre OHV - 627 cm ³
TRANSMISSION		Hydrostatique	
LARGEUR DE COUPE		92 cm	
SYSTÈME DE SÉCURITÉ	Arceau de sécurité, Pare-chocs AV et AR, protections latérales		
HAUTEUR DE COUPE	de 50 à 100 mm		De 50 à 100 mm
ÉQUIPEMENTS	Plateau débroussailler - Différentiel avec blocage - Compteur horaire - Phares avant		
PRIX	7 199€	7 799€	12 569€

5 ANS ZEN GARANTIE

GARANTIE ZEN 5 ANS SUR TOUS LES SCARIFICATEURS

Colombia

FABRIQUÉ AU PORTUGAL

AUTOPORTÉES DÉBROUSSAILLEUSES ET SCARIFICATEURS



5 549€

REF. RXH 80/16

- + Une des plus compact de sa catégorie !
- + Equipé du : Dormak Cutting System

Equipé d'un Moteur Loncin de 452 cc et d'une coupe de 78 cm pour une efficacité à la hauteur de sa performance ! Elle est capable de broyer et de débroussailler des terrains jusqu'à 7500 m². Coupe électromagnétique, Boîte Hydrostaique Hydrogear T3, poids 280 kg

6 749€

REF. RXH 95/20

- + Adapté à tous les terrains
- + Large pneus pour une meilleure tenue

Equipé d'une coupe de 86 cm et d'un Moteur Loncin de 708 cc elle peut débroussailler sans limite ! Elle peut s'attaquer à des terrains de 10 000 m² ou arbustes, ronces et hautes herbes seront broyées sans effort ! Coupe électromagnétique, Boîte Hydrostaique Hydrogear G700, poids 312 kg



SCARIFICATEURS

499€

REF. SD 40 L

JUSQU'À 500 M²

EXISTE EN

Moteur Honda SD 40 H 719 €



899€

REF. SD 48 B



1 149€

REF. SD 520 PROB



CR950

MOTEUR ESSENCE OHV À 4 TEMPS 12,88Nm @ 2'600 tr/min, 208cc

YOU.POWERED.

RÉFÉRENCE	SD 40 L	SD 40 H	SD 48 B	SD 520 PROB
MOTEUR	Loncin LC148F - 79 cm ³	Honda GP160 - 160 cm ³	B&S CR950 - 208 cm ³	B&S CR950 - 208 cm ³
LARGEUR DE TRAVAIL	40 cm	45 cm	48 cm	52 cm
RÉGLAGE PROFONDEUR DE TRAVAIL	Réglage profondeur de travail par vis frontale		Réglage profondeur de travail par levier	
BAC DE RAMASSAGE	45 L			
ÉQUIPEMENTS	16 couteaux fixes - Châssis acier - Roues plastiques Ø 180 mm - Poids 45 kg	Couteaux flottants - Châssis acier - Roues plastiques Ø 180 mm - Poids 45 kg	Couteaux flottants - Châssis acier - Roues métal Ø 205 mm - Poids 60 kg	Couteaux flottants - Châssis acier - Roues aluminium Ø 205 mm avec roulements à billes - Poids 80 kg
PRIX	499€	719€	899€	1 149€



Motobineuses COLOMBIA	37
Motoculteurs COLOMBIA et accessoires MAJAR	39
Motobineuses et Motoculteurs STAUB	40



LE LABOUR



Le plaisir de travailler la terre

Il n'y a pas de secret : une terre généreuse est une terre qui a été bien travaillée. Motobineuse ou motoculteur vont vous permettre de préparer votre terrain à la culture avec un maximum de chances de succès pour vos semis ...


Il existe une confusion faite souvent entre motoculteur et motobineuse. Il est vrai que les deux engins se ressemblent beaucoup et pourtant ils ne permettent pas de réaliser tout à fait les mêmes travaux. On vous détaille tout ça avec les conseils avisés de Mr. Jardinage en prime ...

Préparez le sol ...

Avec l'hiver, le froid, la pluie, la neige ont souvent tassé le sol. Pour qu'il reçoive vos nouveaux semis, il est essentiel de l'aérer pour y faire entrer l'oxygène en profondeur.

Il est donc primordial de casser les mottes qui se sont formées, d'y faire entrer de l'oxygène, de l'aérer en profondeur.

L'apport de compost bien mûr pour fertiliser la terre et plus tard nourrir vos jeunes pousses est une étape importante. Recouvrez le sol avec cet amendement quelques semaines avant de retourner la terre ... pour des résultats au top !



Motoculteur et motobineuse permettent de retourner la terre rapidement en limitant les efforts. Ils autorisent des travaux de labour plus ou moins lourds. En y associant certains outils comme une herse, on peut aussi préparer les surfaces en vue de semis ou de plantations.

LE MOTOCULTEUR

C'est l'outil privilégié pour les moyennes et grandes surfaces, en général au-delà de 1000 M² si on a besoin de labourer la terre en profondeur (40 cm) et en bénéficiant d'une largeur de travail confortable (jusqu'à 92 cm!).

Mais on peut l'utiliser aussi pour butter des plants de légumes, arracher des pommes de terre y compris sur des surfaces accidentées ou en pente. Les motoculteurs peuvent être combinés avec différents accessoires et outils, qui facilitent le travail et augmentent le confort d'utilisation : charrue simple, brabant, fraise rotative, semoir ... Pour bien choisir, il faut prendre en compte 3 critères essentiels : la puissance du moteur, le nombre de fraises de la houe rotative suivant la largeur de travail souhaitée, et le nombre de vitesses dont une marche arrière très utile !



LA MOTOBINEUSE

En version électrique, ce sont des modèles légers, parfaits pour ameublir et retourner le sol des petits jardins, faire pénétrer le compost et l'engrais.

Les modèles thermiques sont plus puissants, animés par des moteurs à 2 ou 4 temps, autorisant le travail sur des surfaces allant jusqu'à 1500 M². Comme pour le motoculteur, le nombre et le diamètre des fraises déterminent la largeur et la profondeur de travail. On en compte de 2 à 6 suivant les modèles, sachant que plus il y a de fraises sur votre machine, plus la terre est émietlée et meilleur est le résultat !

Certains modèles peuvent être équipés d'une charrue pour le labour. On peut aussi opter pour un modèle « rotavator » équipé d'un carter arrière, qui protège contre les projections de cailloux et de débris.

Enfin, il existe même des versions appelées microbineuses, spécialement adaptées aux zones sensibles comme les parterres de fleurs ...

Même si ce sont des machines plus simples que leurs cousins motoculteurs, les critères de sélection sont sensiblement les mêmes : il faut donc ajuster le choix de la machine à l'usage et ne pas hésiter à prendre conseil auprès de votre revendeur ...

ET LE CONFORT ?

Démarrage électrique, marche arrière, guidon déportable, poignées ergonomiques ... tout est fait aujourd'hui pour rendre votre travail agréable et vous simplifier la vie !



LES CONSEILS DE VOTRE EXPERT

Le secret, c'est l'entretien : **nettoyez votre motobineuse ou motoculteur avec soin après chaque utilisation.**

Pour ne pas risquer d'endommager les fraises latérales, **ne basculez pas votre machine sur le côté.**

Utilisez un outil en bois ou en plastique pour faire tomber la terre collée au carter, puis **éliminez les résidus au jet d'eau.**

Après séchage, vaporisez un lubrifiant hydrofuge ou un dégrissant sur les pièces métalliques pour éviter la corrosion.

Avant le travail, **contrôlez les niveaux d'huile de moteur et de boîte de vitesses** (le cas échéant)

puis **l'état de la courroie après chaque séance.**



599€ POWERED by HONDA.

REF. MP 25 H

LARGEUR 34 CM



379€

REF. MP 35 L

LARGEUR 40 CM



439€

REF. MP 40 L

LARGEUR 44 CM

499€

REF. MP 50 LR

LARGEUR 50 CM



UTILE !



ACCESSOIRES

- Disques protège-plantes
- Kit labour simple pour MP 90 PRO2H



619€

REF. MP 60 LR

LARGEUR 75 CM



829€ POWERED by HONDA.

REF. MP 90 HR

LARGEUR 92 CM



OPTION
Kit Labour



1 549€ POWERED by HONDA.

REF. MP 90 PRO2H

LARGEUR 92 CM

RÉFÉRENCE	MP 25 H	MP 35 L	MP 40 L	MP 50 LR	MP 60 LR	MP 90 HR	MP 90 PRO2H	
MOTEUR	Honda GX25	LC 148F - 79 cm ³		LC G200 - 196 cm ³		Honda GP160 - 163 cm ³		
BOÎTE DE VITESSE	1 AV			1 AV + 1 AR		2 AV + 1 AR		
LARGEUR DE TRAVAIL	34 cm	40 cm	44 cm	50 cm	75 cm	92 cm		
CARTER	Aluminium			Acier				
GUIDON	Réglable en hauteur						Déportable et réglable en hauteur	
GUIDON	12 kg	27 kg	35 kg	37 kg	58 kg	62 kg	68 kg	
ÉQUIPEMENTS	Barre de profondeur - Poignée de transport	Béquille non réglable - Guidon réglable en hauteur - Roue de transport arrière		Béquille réglable			Béquille réglable Kit labour en option	
PRIX	599€	379€	439€	499€	619€	829€	1 549€	

LE SAVIEZ VOUS ?

LUBRIFIANT MOTEUR 2 TEMPS SYNTHETIQUE



Lubrifiant synthétique de haute technologie contenant des additifs de dernière génération assurant une lubrification et une propreté exceptionnelles des moteurs 2 temps, améliorant ainsi leur longévité.

Propriétés :

- Protection renforcée,
- Couleur bleue,
- Démarrage facile.

Applications :

Tous moteurs 2 temps (tronçonneuses, débrousailluses, tailles haies...).

Normes et spécifications : API : TC+ - JASO FD - ISO L-EGD



Le Geste Eco-Attitude

En utilisant notre MINERVA 2TS ECO-ATTITUDE



LUBRIFIANT MOTEUR 4 TEMPS SYNTHETIQUE



Lubrifiant synthétique, spécialement formulé afin d'assurer une lubrification optimale des moteurs 4 temps motoculture en toutes saisons.

Propriétés :

- Renforcé en additif anti-usure,
- Facilite le démarrage,
- Protection exceptionnelle.

Applications :

Tous moteurs 4 temps essence et diesel atmosphériques refroidis par air ou par eau, travaillant dans des conditions sévères.

Normes et spécifications : API : SL/CF (10W-30)



Le Geste Eco-Attitude

En déposant vos huiles usagées dans un centre de collecte



LUBRIFIANT SPECIAL CHAINE



Lubrifiant professionnel, pour chaînes de tronçonneuses et d'abatteuses, décliné en plusieurs viscosités pour tous types d'utilisations.

Propriétés :

- Possède des propriétés filantes (AD),
- Protège parfaitement le guide et la chaîne contre l'usure,

Applications :

Pour toute les chaînes en toutes saisons.

Spécifications, normes et références :

- 6/8AD : usage normal - 10/12AD : 150 cst usage professionnel
- 14/16AD : 220 cst usage professionnel (Guide >55Cm).



Le Geste Eco-Attitude

En utilisant notre MINERVA CHAINE ECO-ATTITUDE



LUBRIFIANT 2T ECO ATTITUDE



Lubrifiant formulé à 48% d'un ester biodégradable synthétique. Développé pour tous les types de moteurs deux temps terrestres.

Propriétés :

- Respecte les exigences environnementales locales ou nationales en vigueur selon les secteurs d'activité,
- Prolonge la durée de vie des moteurs grâce à une formulation très faiblement cendrée et un excellent pouvoir détergent.

Applications :

Tous moteurs 2 temps terrestres avec ou sans injection directe : tronçonneuses, tondeuses, deux roues....



Le Geste Eco-Attitude

En déposant vos emballages dans un centre de collecte adapté



ENTREtenir..... C'EST ÉCONOMIQUE



MINERVA Top Clean : Stabilisant carburant et substitut de Plomb faisant appel à la technologie Potassium pour tous les moteurs.

MINERVA Stop"Creu : Anti-crevaison concentré préventif pour tout matériel - formule professionnelle.

MINERVA Ecoplex : Graisse universelle, biodégradable EP recommandée aux graissages des engrenages des matériels de motoculture.

MINERVA Lub Taille Haie : Graisse synthétique formulée pour la lubrification et la protection des lames de tous les taille-haies.

MINERVA NET'T : Chasse l'eau et empêche le gazon et autres herbes de se coller au carter (plastique ou métal) des tondeuses.



Le Geste Eco-Attitude

En réalisant un entretien régulier de son matériel.





959€

REF. PRT2R

- Moteur puissant
- Guidon réglable en hauteur




EXISTE EN

moteur B&S
PRT2B 1039€

1 139€

REF. PRT3L

- Moteur puissant
- Guidon réglable en hauteur



EXISTE EN

moteur Honda
PRT3H 1399€

5 269€ POWERED by HONDA

REF. 338 PS

- Système PowerSafe®
- Confort d'utilisation
- Sécurité avant tout



EXISTE EN

moteur Honda
340 PS 5 999€

RÉFÉRENCE	PRT2R	PRT2B	PRT3L	PRT3H	338 PS	340 PS
MOTEUR	RATO R210 - 208 cm ³	B&S CR950 - 208 cm ³	LONCIN TM70 - 208 cm ³	HONDA GP160 - 163 cm ³	Honda GX270	Honda GX340
TRANSMISSION					Embrayage hydro-mécanique Powersafe® à commande manuelle - 1 prise de force - Inverseur - Différentiel avec blocage	
BOÎTE DE VITESSE	1 AV + 1 AR par courroie	1 AV + 1 AR par courroie	2 AV + 2 AR par courroie	2 AV + 2 AR par courroie	3 vitesses avant, 3 vitesses AR	
GUIDON	Guidon réglable en hauteur	Guidon réglable en hauteur et en déport	Guidon réglable en hauteur	Guidon réglable en hauteur et en déport	Réglable en hauteur, latéralement et réversible	
ÉQUIPEMENTS	Largeur de travail 50 cm - Fraise arrière rotative Ø 320 mm - Roues pneumatiques avec semi-différenciel 13x5,00-6	Fraise arrière rotative Ø 320 mm	Largeur de travail 60 cm - Fraise arrière rotative diam 320 mm - Roues pneumatiques avec semi-différenciel 13x5,00-6	Largeur de travail 60 cm - Fraise arrière rotative Ø 320 mm	Moyeux de roues réglables - Contrepoids avant et masses de roues - Roues 5.00 -10	Moyeux de roues réglables - Contrepoids avant et masses de roues - Roues 6,00X12"
PRIX	959€	1039€	1 139€	1399€	5 269€	5 999€

MAJAR



OPTION :
Tige butteur




BUTTEUR

89€

REF. BUT1

- Léger et réglable
- Largeur : 28/38/46 cm



ARRACHES POMMES DE TERRE

79€

REF. IMAPT8D

- 8 dents
- Tige : 35 x 12



109€

REF. APMOTC

- 10 dents
- Montant : 40 x 14



OPTION :
Roue de terrage,
pièce de liaison



CULTIVATEUR FIXE

269€


REF. CF5S

- 5 dents souples
- Largeur de travail 70 cm

FABRIQUÉ EN FRANCE



OPTION :
Roue de terrage



CULTIVATEUR

359€

REF. BTC5S + BT085237

- 5 dents rigides réglables
- Équipé de série du boîtier de piquage et de la liaison



OPTION :
Rasettes, liaison standard



CHARRUE - BRABANT

539€

REF. CBR178AC + ZCBR

- Satisfaire toutes les exigences de la terre et apporter le soin aux potagers et vergers

Réversible 7" équipé d'ailerons et rasettes



ROULEAU LISSE 3 ÉLÉMENTS

929€

REF. RM3E

- 2 rouleaux latéraux 45 cm + 1 rouleau arrière 55 cm ø de 28 cm
- Rouleau arrière monté sur bague d'usure
- Largeur de travail : 105 cm
- Lestables par remplissage d'eau
- Paires de moyeux adaptables ø de 20 à 30 mm ou hexa de 23 et 26 mm disponibles



EXISTE EN

Moteur Honda
MICRO 25 H 619€ TTC



OPTION :
Émousseur

419€

REF. MICRO 35 P

LARGEUR 28 CM

Maniable et compact



OPTION :
Émousseur

359€

REF. MAXIBÊCHE K

LARGEUR 22 ET 45 CM

Idéale pour petit jardin



OPTION :
Kit coupe bordure, kit émousseur, Kit régénérateur de gazon, Paire de disques protège-plantes

569€

REF. ST 1941 R

LARGEUR 50 CM

Marche arrière



669€

REF. ST 2961 R

LARGEUR 60 ET 80 CM

Puissante et maniable



879€

REF. ST 2966 DE

LARGEUR 40, 60 ET 80 CM

Démarrage électrique sur batterie



769€

REF. ST 3060 R2

LARGEUR 60 ET 80 CM

Transmission boulonnée

RÉFÉRENCE	MICRO 35 P	MAXIBÊCHE K	ST 1941 R	ST 2961 R	ST 2966 DE	ST 3060 R2
MOTEUR	Emak	Emak K300 OHV - 80 cm ³	Rato R80 - 78,5 cm ³	Rato R 210 - 212 cm ³	Rato R210 - 212 cm ³ - Démarrage électrique	Rato R210 - 212 cm ³
TRANSMISSION	Courroie + chaîne					
BOÎTE DE VITESSE	1 vitesse avant		1 vitesse avant et 1 arrière	1 vitesse avant et 1 arrière (par inverseur mécanique)		2 vitesses avant et 1 arrière (par inverseur mécanique) Transmission boulonnée mécanique
LARGEUR DE TRAVAIL	28 cm	22 et 45 cm	50 cm	60 et 80 cm	40, 60 et 80 cm	60 et 80 cm
GUIDON	Repliable et démontable sans outil	Réglable en hauteur sur 3 positions	Elliptique, réglable en hauteur et en déport sans outil	Réglable en hauteur sur 4 positions	Elliptique, réglable en hauteur et en déport sans outil	
ÉQUIPEMENTS	Pic de terrage fixe	Pic de terrage fixe - Roue de transport	Pic de serrage en hauteur - Roue de transport avant escamotable	Pic de terrage - Roue de transport avant escamotable		
PRIX	419€	359€	569€	669€	879€	769€

UTILE !



ACCESSOIRES MOTOBINEUSES SÉRIE 2000

Paire de couronnes additionnelles



Kit régénérateur de gazon



Kit butteur avec roues fer de 270 mm



Paire de roues de transport sur pneu





1 219€



REF. STV 3800

LARGEUR 35-55-80 CM

Transformable



1 319€



REF. STV 3800 F&L

LARGEUR 35-55-80 CM

Pont acier renforcé boulonné



1 399€

REF. ROTO 480 R

LARGEUR 48 CM

3 vitesses : 2 avant et 1 marche arrière



2 569€



REF. FARMER K2S

Guidon réglable en déport, en hauteur et réversible à 180° permettant l'utilisation des outils frontaux



3 179€



REF. FARMER H2SX

Commande d'embrayage EHS
Démarrage progressif



3 999€



REF. JOGGER 7H

2 AV + 2 AR - 1 prise de force

RÉFÉRENCE	STV 3800	STV 3800 F&L	ROTO 480 R	FARMER K2S	FARMER H2SX	JOGGER 7H
MOTEUR	Briggs & Stratton 950 serie - 208 cm ³		Rato R180 - 179 cm ³	Emak K800H - 183 cm ³	Honda GX160 OHV - 163 cm ³	Honda GX200 - 196 cm ³
TRANSMISSION	Courroie + chaîne		Courroie + boîte en aluminium	A pignon en bain d'huile	À pignons en bain d'huile	
BOÎTE DE VITESSE	2 vitesses avant, 1 marche AR boîte mécanique séquentielle Transmission boulonnée mécanique		1 vitesse AV transport, 1 vitesse AV travail, 1 vitesse AR, pignons à bain d'huile	1 vitesse AV, 1 marche AR, Prise de force		2 vitesses avant, 2 vitesses AR avec inverseur et différentiel, Prise de force
LARGEUR DE TRAVAIL	35-55-80 cm		48 cm	35 - 50 cm		40 - 50 - 60 cm
GUIDON	Elliptique, réglable en hauteur et en déport sans outil		Réglable en hauteur sur 4 positions	Réglable en hauteur et réversible à 180° sans outil	Réglable en hauteur, en déport et réversible à 180° sans outil	Réglable en hauteur, en déport et réversible à 180° sans outil
ÉQUIPEMENTS	Pic de terrage réglable - Roue de transport avant escamotable	Porte-outils réglable - Masses de roues 2 x 21,5 kg - Contrepoids avant 18 kg + support - Charrue 5" liaison directe	Sarclofraise de 48 cm rotation dans le sens de la marche	Sarclofraise de 50 cm Roues 4,00X8"		Sarclofraise 60 cm Support et contrepoids avant 12 kg Moyeux Roues 5,00X10"
PRIX	1 219€	1 319€	1 399€	2 569€	3 179€	3 999€

UTILE !




KIT LABOUR COMPLET POUR FARMER

Roues 16 x 6,5/8"
Masses de roues
Moyeux élargisseurs

Chape d'attelage
Charrue 5"





Tronçonneuses KPC	44
Taille-Haies KAWASAKI	45
Débroussailleuses COLOMBIA	46
Multifonctions KAWASAKI	47
Outils de Jardin	48
Broyeurs COLOMBIA	50
Broyeurs ELIET et PROFOREST	52
Fendeurs de Bûches / Scies à Bûches	53
Accessoires	54
Équipements de protection individuelle	55



LA TAILLE





229€

REF. **KITKUT**

Support de bûches léger (3,8 Kg) et robuste
Facilite de débit du bois
S'installe et se range très facilement
S'adapte à toute section de bois (ronde, demie-ronde, triangulaire ou carrée)
Hauteur de coupe ajustée



179€

REF. **KM2610S**

➤ **Pompe primer**

Moteur 2 temps refroidi par air (EURO5)
25,4 cm³
Longueur guide 25 cm
Chaîne Oregon 3/8"
Carburateur Walbro
Poids 2,8 kg
Spéciale pour l'élagage

TARIÈRE



499€

REF. **AH300B**

➤ **3 mèches incluses**

48 cm³ - 2 temps (EURO5)
Livrée avec 3 mèches en double hélice de 100 mm, 150 mm, 200 mm
Puissance max 2 kW / 7500 TPM
Poids 10,4 Kg

199€

REF. **KM4610S**

➤ **Carburateur Walbro**

Moteur 2 temps refroidi par air (EURO5)
46 cm³
Longueur du guide 18" / 45cm
Chaîne Oregon 0.325"
Poids 4,9 kg

ASPEN
FUEL FOR PROFESSIONALS



Carburant prêt à l'emploi



100 mm

150 mm

200 mm



399€

REF. **KTH 600 L**

✚ Poignée tournante



459€

REF. **KTH 750**

✚ Poignée tournante
✚ Lamier ajouré



479€

REF. **KTHS 750**

✚ Avec déflecteur



579€

REF. **KTH 525 C**

✚ Lamier articulé à 135°

RÉFÉRENCE	KTH 600 L	KTH 750	KTHS 750	KTH 525 C
MOTEUR	TJ 023 V - 22,5 cm ³			TJ 027 E - 26,3 cm ³
DÉMARRAGE	Lanceur			
POIGNÉE	Tournante		Fixe	
RÉSERVOIR CARBURANT	0,43 L			0,50 L
LONGUEUR DE LAME	563 mm double tranchant	727 mm double tranchant	727 mm avec déflecteur Simple tranchant	525 mm double tranchant
ÉQUIPEMENTS				Perche bras 1.65 m
POIDS À VIDE	4,8 kg	6,10 kg	5,4 kg	6 kg
PRIX	399€	459€	479€	579€

UTILE!



CASQUE FORESTIER COMPLET

05130
Réglage de la tête par une molette de serrage



29€⁹⁰

459€

Powered by
Kawasaki

REF. **S 427 C**

✚ Système de refroidissement des renvois d'angles et des embrayages

EXISTE AVEC

Poignée guidon
S 427 G 469€



HARNAIS
CONFORT



559€


Powered by
Kawasaki

REF. **X 845 G**

✚ Embrayage renforcé
✚ Double système d'amortissement des vibrations

EXISTE EN

53 cm³
X 853 G 619€



HARNAIS
GRAND
CONFORT

✚ Embrayage renforcé
✚ Double système d'amortissement des vibrations

EXISTE EN

53 cm³
X 853 G 619€

ACCESSOIRE TWIN TURBO



299€⁹⁹

REF. **10220**

S'adapte sur débroussailleuse à tube de 25,4 mm



✚ Lunettes de protection

629€

REF. **KDD 45**

RÉFÉRENCE	S 427 C	S 427 G	X 845 G	X 853 G	KDD 45
MOTEUR	Kawasaki TJ 027E - 26,3 cm ³		Kawasaki TJ 045E - 45,4 cm ³	Kawasaki TJ 053E - 53,2 cm ³	45,4 cm ³
DÉMARRAGE	Lanceur				Manuel
POIGNÉE	Cerceau			Guidon	
TUBE (DIAMÈTRE)	24 mm		28 mm		26mm
RÉSERVOIR CARBURANT	0,5 L		0,9 L	1,1 L	0,9L
ÉQUIPEMENTS	1 tête fil nylon Tap & Go - Lame 3 dents - Lunettes de protection - Harnais confort		1 tête fil nylon Tap & Go - Lame 3 dents - Lunettes de protection - Harnais grand confort	1 tête fil nylon Tap & Go - Lame 3 dents - Harnais grand confort - Lunette de protection	Fournie avec une tête fil nylon Tap & Go, une lame 3 dents
POIDS	5,95 kg	6,4 kg	8,7 kg	9,55 kg	7,5 Kgs
PRIX	459€	469€	559€	619€	629€



FIABILITE
INNOVATION
RESPECT
MONTAGNE

Aspen l'Original depuis 1988

Carburants innovants pour moteurs thermiques

Une gamme de carburants prêts à l'emploi pour tous ceux qui se soucient de l'environnement



Existe en plusieurs conditionnements 1L, 3L, 5L, 25L, 60L, 200L et 1000L pour vos moteurs 2 Temps, 4 Temps et Diesel.



Pour en savoir plus - aspenfrance.fr
info@aspen-sas.fr - 01 30 27 31 06

459€

Powered by **Kawasaki**

+ Allie confort et robustesse pour une utilisation intensive

REF. **KMO 27 PRO - MULTI-OUTILS**

Kawasaki TJ 027E - 26,3 cm²
 Démarrage lanceur
 Poignée cerceau avec barre de sécurité ergonomique
 Réservoir carburant 0,5 L
 Harnais bandoulière à l'épaule
 Poids 4,1 kg



159€

REF. **KD 20 PRO**

Tête fil nylon 4 paliers
 Poids : 1,9 kg



249€

REF. **KH 20 PRO**

Lame : double tranchant 525 mm
 multiposition (135°)
 Poids à vide 2,450 kg



129€

REF. **KR 10 PRO**

Poids 1,3 kg
 Longueur 980 mm



OUTILS DE JARDIN



FABRIQUÉ EN FRANCE



BAHCO

58€99

REF. PX-M2



SÉCATEUR ERGO PROFESSIONNEL À POIGNÉE FIXE TAILLE M

Sécateur ergonomique ERGO™, inclinaisons verticales et latérales de la tête de l'outil pour réduire la fatigue et améliorer le confort. Poignées bi-matière, coupe jusqu'à 20 mm

32€99

REF. P121-23-F



SÉCATEUR DE JARDIN À TÊTE ÉTROITE 23 CM

Sécateur de jardinier en acier embouti. Coupe jusqu'à 25 mm

469€99

REF. BCL201B



SÉCATEUR ÉLECTRIQUE SANS FIL

Sécateur sur batterie sans fil 14,4 V (tension maxi 16,8 V) livré avec 2 batteries. Puissance du moteur 100 W (puissance maxi 500 W) Affichage de l'autonomie Coupe progressive avec double ouverture de lame (15 mm & 32 mm). Garantie 2 ans

69€99

REF. P280-SL-60



ÉBRANCHEUR PROFESSIONNEL DÉMULTIPLIÉ ROBUSTE 60 CM

Ébrancheur démultiplié à lame revêtue de téflon anti-corrosion. Coupe jusqu'à 55 mm. Origine France. Garantie à vie

72€99

REF. P280-SL-80



ÉBRANCHEUR PROFESSIONNEL DÉMULTIPLIÉ ROBUSTE 80 CM

Ébrancheur démultiplié à lame revêtue de téflon anti-corrosion et manches en aluminium. Coupe jusqu'à 55 mm

109€

REF. ATP-230-410



COUPE-BRANCHE TÉLESCOPIQUE

Tige télescopique rotative réduisant l'effort Réglable de 2,30 m à 4,10 m avec système de verrouillage facile et fiable Lame et enclume courbée Coupe jusqu'à 35 mm



FABRIQUÉ EN FRANCE



FORNER DE magne



PEFC

13€90

REF. 560141



RATEAU DENTS COURBES À DOUILLE SOUDÉE

Emmanché 150 cm 14 dents courbes Largeur 34 cm

17€90

REF. 563601



BALAI ÉMERAUDE

Emmanché 150 cm 26 dents plates Largeur 60 cm

21€90

REF. 539281



BÊCHE STANDARD

Emmanchée extrémité arrondie 105 cm À rebords et tranchant bombé. Longueur 28 cm

28€90

REF. 185331



PELLE ALPINE ALUMINIUM

Largeur 33 cm Épaisseur 2 mm Emmanchée extrémité arrondie 120 cm

38€90

REF. 505281



LOUCHET DE JARDIN

Poli devant - 28 cm Repose-pied et tranchant bombé Emmanché extrémité arrondie 105 cm

31€99

REF. 539591



BECHE A DESHERBER

Extrémité biseautée, repose pieds, acier intégralement trempé (Trempé Diamant), épaisseur tôle 2,5 mm À rebords et 2 dents tranchantes Longueur outil 28 cm / Emmanché 105 cm

33€99

REF. 186661



PELLE RUBIS

Emmanché 120 cm Extra creuse, grande contenance, à la fois souple et très résistante, légère et maniable Largeur 36 cm - Longueur 46 cm

34€90

REF. 414141



FOURCHE À FUMIER

Emmanchée 130 cm cintré 4 dents pointues Largeur 22 cm

Polet

EXISTE AVEC

manche en fibre
101337E 119€99

99€90

REF. 101337

BÊCHE COUPE RACINE

Bêche coupe racine d'arbres
Creuser et scier - Multifonction
Dimension 380 - 140 - 3 mm
Manche en frêne de 85 cm avec
une poignée en T

33€99

REF. 124500

DÉSHERBEUR MANUEL

Pour les mauvaises herbes
à racine pivotante

35€99

REF. 1232101

U-BINETTE À POUSSER

Binette U, fabriqué en acier
inoxydable
Longueur binette : 10 cm
Avec manche de 150 cm

63€99

REF. DP304214L

RATISSOIRE À POUSSER
PLEIN LUNE 14 CM 170 CM

Enlever les mauvaises herbes sans
effort de la dolomie ou de gravier
Ergonomique par le manche
à poignée de 1,7 m
Ø ratissoire : 14 cm
Tête affûtée sur 360°

289€99

REF. 074100

HOUE MARAÎCHÈRE AVEC
BINETTE 25 CM

Houe maraîchère avec
binette 25 cm pour l'entretien
des Parcs & Jardins

62€99

REF. 406003

BROSSES CHAUSSURES

Cette brosse à chaussures
en métal est parfaite pour
nettoyer toutes
sortes de chaussures.
Nettoyage optimal grâce
à 4 brosses en PVC

Polet

Click
PRO

Retrouvez tous les manches et outils
adaptables sur notre site polet.be

CHOISISSEZ
VOTRE MANCHE

CLIQUEZ
L'OUTIL CHOISI

Outils WOLF

73€99

REF. ZMT2

MANCHE TÉLESCOPIQUE
DE 2,20 M À 4 M

6 longueurs prédéfinies
Emmenchement par simple 'clik',
sans effort sans risque de perte
de l'outil.

79€99

REF. ORM2

ECHENILLOIR, COUPE ENCLUME 38 MM
DIAM. DE COUPE + GUIDE CORDE

Système de réduction d'efforts
Lames en acier antiadhésives
coupe jusqu' à 38 mm.

45€99

REF. OZM3

SCIE D'ÉLAGAGE + POIGNÉE

Lame de grande dureté à denture tranchante et
triple affûtage. Clip de sécurité intégré empêchant
le décrochage accidentel de la scie. Longueur 37 cm

ZMT2 - ORM2

Garantie*
Garantía. Garantia. Warranty
30ans
años. anos. years

165€99

REF. OS4000

PERCHE ÉLAGUEUSE
TÉLESCOPIQUE 32 MM - POWERCUT

Système de démultiplication de puissance
et tête de coupe orientable POWERCUT
Coupe en hauteur jusqu' à 6 m.

99€99

REF. OS900T

ELAGUEUR TÉLESCOPIQUE À COUPE
FRANCHE 50 MM - POWERCUT

Système de démultiplication POWERCUT
avec manches télescopiques
de 65 cm à 90 cm et butées anti-choc.
Lames en acier forgé
coupe jusqu' à 50 mm

53€99

REF. OGA

SÉCATEUR, COUPE FRANCHE
3 POSITIONS D'OUVERTURE

Sécateur coupe franche à ouverture variable
pour plus d'ergonomie
Poignées en aluminium forgé tournantes
Coupe jusqu' à 30 mm

OS4000 - OS900T - OGA

Garantie*
Garantía. Garantia. Warranty
10ans
años. anos. years



BROYEURS DE VÉGÉTAUX



1 099€

REF. PBK 1000 N-B

- ✚ Goulotte avec éjection en hauteur orientable
- ✚ Barre de remorquage pour autoportée

MEILLEURE
VENTE!



ESSENCE* ALKYLATE 4 TEMPS

pour les tondeuses,
autoportées,
motobineuses
et autres moteurs
4 temps



Plusieurs avantages par rapport à une essence normale :

- Aspen 4 préserve votre santé et l'environnement grâce à l'absence de solvant
- Aspen 4 garantit un démarrage facile et rapide en toute circonstance
- Aspen 4 se conserve jusqu'à 5 ans sans perte de qualité
- Aspen 4 améliore la durée de vie de vos machines
- Aspen 4 est quasiment inodore

*Carburant prêt à l'emploi

899€

REF. PBK 800 N-R



- ✚ Compact et maniable

2 199€

REF. BK1200N-R



- ✚ La puissance et l'efficacité réunis

EXISTE AVEC

remorque homologuée route à 3499€ TTC



FABRIQUÉ AU PORTUGAL

1 089€

REF. BD 50L

- ✚ Broyeur facile à transporter avec une poignée latérale et des roues

EXISTE EN

Moteur Honda
BD 50H 1329€



DORMAK
1 999€

REF. BIO 90 L

- ✚ Broyeur rustique et puissant !



RÉFÉRENCE	PBK 800 N-R	PBK 1000 N-B	BK1200N-R	BD 50L	BIO 90 L
MOTEUR	KPC LS208 EURO V - 7,0 HP	B&S CR950 - 208 cm ³ - 6,5 Hp	KPC LS208 (EURO 5)	Loncin G200F - 196 cm ³	Loncin de 396 cc
ROTOR	2 lames réversibles		2 lames réversibles (300 mm)	1 lame - 4 marteaux	à 2 couteaux avec 8 marteaux
Ø DE BROYAGE	30 - 40 mm	60 - 80 mm	80 - 100mm	50 mm	80 mm
TRÉMIE	Fixe avec sécurité	Rabattable avec système de sécurité	Avec système de sécurité	Fixe avec sécurité	
VITESSE DE LAME	2400 tr/min		2500 tr/min		
ROUES	Gonflables 3,5 x 4		Gonflables 4.10/3.5-4	Roue pleine	Gonflable
POIDS	86 Kg	92 Kg	86 Kg	67 Kg	
PRIX	899€	1 099€	2 199€	1 089€	1 999€



2 499€

REF. PSCU 3P

Cardan inclus



3 279€ POWERED by HONDA

REF. PSCU H390

Équilibrage électronique des couteaux et des marteaux

Da.Morino

3 269€

REF. ARGO

Cardan inclus



1 629€ POWERED by HONDA

REF. R 70 BH

Sortie d'évacuation à 65 cm du sol pour permettre le chargement dans une brouette

Transport facilité par des roues de grandes dimensions et une poignée accessible



2 179€ POWERED by HONDA

REF. R 95 BH

Large trémie d'introduction
Plusieurs points de sécurité



5 019€ POWERED by HONDA

REF. R 185 BH

Goulotte d'évacuation orientable et avec déflecteur réglable

Trémie avec poignée pour le déplacement

EXISTE EN

Attelage 3 points
R 185 T 4 459€

RÉFÉRENCE	PSCU 3P	PSCU H390	ARGO	R 70 BH	R 95 BH	R 185 BH
MOTEUR		Honda GX390 - 13 Hp		Honda GP160 - 5,5 Hp		Honda GX390 - 13 HP
ROTOR	Équilibré et équipé : 6 marteaux réversibles de supports en fonte, avec 2 lames en acier trempé avec système de remplacement rapide, 2 contre-lames à section variable	Équilibré et équipé : 6 marteaux réversibles, de supports en fonte, avec 2 lames en acier trempé avec système de remplacement rapide, 2 contre-lames à section variable	4 couteaux réversibles en acier trempé avec système de démontage rapide, équilibré électroniquement. Système d'accès rapide au rotor	1 couteau en acier trempé aiguisable, 1 contre-couteau et 6 marteaux d'affinage réversibles	1 couteau en acier trempé aiguisable, 1 contre-couteau et 8 marteaux d'affinage réversibles	2 couteaux en acier trempé aiguisables, 1 contre-couteau en acier réglable et 10 marteaux d'affinage réversibles
Ø DE BROYAGE	70 mm / 90 mm		100 mm	50 mm	70 mm	90 mm
ÉQUIPEMENTS	Axe de rotor en acier à haute résistance et ventilation forcée - Auto-nettoyage avec tamis longitudinaux et démontage rapide - 2 roues pneumatiques de transport Ø 330 mm - Jantes en acier - Attelage 3 points arrière - Cardan inclus	Axe de rotor en acier à haute résistance et ventilation forcée - Auto-nettoyage avec tamis longitudinaux et démontage rapide - 2 roues pneumatiques de transport Ø 330 mm - Jantes en acier	Attelage 3 points cardan catégorie 4 - Transmission par 2 courroies avec tendeur à vis - 4 couteaux réversibles en acier tempéré avec système de démontage rapide - 2 roues pneumatiques diam 210 mm	Pales d'évacuation intégrées - 3 broches amovibles pour le calibrage des copeaux - 2 roues de transport 200 mm - Trémie démontable avec vis de sécurité anti-démarrage	Pales d'évacuation intégrées - Sortie latérale à 1,27 m - 2 roues de transport - Grille de calibrage réglable	Pales d'évacuation intégrées - Tuyau d'évacuation orientable à 270° - Hauteur de sortie : 1700 mm - Goulotte d'introduction grand format 700 x 720 mm - 2 roues pneumatiques de transport - Grille de calibrage réglable - Lubrification centralisée des paliers
PRIX	2 499€	3 279€	3 269€	1 629€	2 179€	5 019€



BROYEURS DE VÉGÉTAUX

ELIET[®]
Harmonie dans la nature

✚ système antivibration



1 789€

REF.

MAESTRO CITY



2 219€

REF.

MAESTRO COUNTRY

POWERED by
HONDA

2 869€

REF.

MINOR 4S

POWERED by
HONDA

4 789€

REF.

MAJOR 4S

RÉFÉRENCE	MAESTRO CITY	MAESTRO COUNTRY	MINOR 4S	MAJOR 4S
MOTEUR	B&S XR750 - 5,5 cv	B&S XR950 - 6,5 cv	HONDA GP200 - 6 cv	Honda GX270 - 9 cv
ROTOR	12 couteaux Resist™ réversibles (dentés et acérés) leur garantissant une tenue de 100 heures de travail		12 grands couteaux acier hs	20 grands couteaux acier hs
Ø DE BROUAGE	40 mm	45 mm		55 mm
TRÉMIE	160 x 379	160 x 379	220 x 300	350 x 300
ÉQUIPEMENTS	Construction robuste en acier - Roues de transport gonflables - Sac collecteur fixé aux broyeurs - 60 L	Construction robuste en acier - Roues de transport gonflables - Sac collecteur fixé aux broyeurs - 80 L	Évacuation des copeaux en hauteur par cheminée - Soufflerie permettant de remplir une brouette ou une remorque - Grande ouverture d'admission : traitement aisé des branches et des déchets verts - Machines compactes et montées sur larges pneumatiques : très bonne maniabilité et amortissement des vibrations et du bruit - modèles pour l'utilisateur professionnel : parcs, jardins, loueurs	
PRIX	1 789€	2 219€	2 869€	4 789€

PROFOREST



- ✚ Moteur Rato 15ch
- ✚ démarrage électrique
- ✚ Timon à boule Ø50



1 920€

REF.

MC80

- ✚ Moteur Rato 15ch
- ✚ démarrage électrique
- ✚ 2 vitesses avant et 1 arrière



5 760€

REF.

MC1002WD

- ✚ Châssis ALKO homologué route 500kg
- ✚ Moteur essence Rato 25ch



9 540€

REF.

RC130

RÉFÉRENCE	MC80	MC1002WD	RC130
MOTEUR	Moteur Rato 15ch démarrage électrique		Moteur essence Rato 25ch
ROTOR	Rotor de type tambour, largeur 20 cm à 2 lames + contre lame		Rotor de type tambour largeur 38.5cm à 2 lames + contre lame
Ø DE BROUAGE	80 mm	100 mm	130 mm
TRÉMIE	Trémie d'alimentation à 1 seule entrée avec bavette de protection		Trémie d'alimentation à 1 seule entrée avec bavette de protection
ROUES	2 roues pneumatiques montées sur roulements 16/6.5-8		
PRIX	1 920€	5 760€	9 540€



FENDEUSES DE BÛCHES



KPC
479€

DONT 2.50€ D'ÉCO-PARTICIPATION INCLUSE

REF. **SLO 400 T-N 4T**



- Hauteur de table variable
- Compact pour un rangement facilité

Colombia
939€

DONT 2.50€ D'ÉCO-PARTICIPATION INCLUSE

REF. **PLR 800 TN**

EXISTE EN

12T
SLR12T-N 1289€



OPTION
Remorque
homologuée
route 1299€



KPC
2 199€

REF. **SLR22TV-NS 22T**




Colombia
2 079€

REF. **FD 10L**

- Barre de maintien de bûches

EXISTE EN

FD 12H 2459€



Colombia
2 569€

REF. **FD 15PT**

- Roues de transport



Rabaud
2 390€

DONT 2.50€ D'ÉCO-PARTICIPATION INCLUSE

REF. **LOISIR TB 7 EM**

- Conforme à la nouvelle norme en vigueur EN-609-1.

- Existe en 10 T



RÉFÉRENCE	SLO 400 T-N 4T	PLR 800 TN	SLR22TV-NS 22T	FD 10L	FD 15PT	LOISIR TB 7 EM
MOTEUR	Électrique 1500W - 2.0 HP 220 V - 50 HZ	Électrique 2300 W / 3.13 HP / 230 V / 50 HZ	B&S CR950 7.0 HP	Loncin G200 - 160 cc	PTO	Électrique monophasé 220/230 volts (2,7 kW / 3,6 ch)
PUISSANCE DE FENDAGE	4 Tonnes	8 Tonnes	22 Tonnes	9 T	15 T	7,9 T
LONGUEUR	370 mm	650 mm	550 mm	570 mm	1000 mm	600 mm
Ø DES BÛCHES	250 mm	400 mm		400 mm		
ÉQUIPEMENTS	Roues de transport		Remorque	2 roues de transport	2 roues de transport - Cardan inclus	2 roues de transport Ø 20 cm.
PRIX	479€	939€	2 199€	2 079€	2 569€	2 390€

SCIES À BÛCHES



KPC
999€

REF. **LS 700T-N**

- Grand largeur de coupe, 250mm



Colombia
1 349€

REF. **DP 600 L**

- Robuste et Maniable



Colombia
1 759€

REF. **DP 600 PF**

- Attelage 3 pts toutes catégories

RÉFÉRENCE	LS 700T-N	DP 600 L	DP 600 PF
MOTEUR	Monophasé 3200W 230V 50 Hz	LONCIN LC196 - 200 cc	
Ø DES BÛCHES	250 mm		220 mm
Ø DE LAME	700 mm		600 mm
Ø CAPACITÉ DE SCIAGE	250 mm / 300 -1000 mm		200 mm
Ø ROUES		200 mm	
ÉQUIPEMENTS		56 dents acier au chrome - Moteur en dessous (déporté) et châssis renforcé - Poids 135 Kg	Attelage 3 points - 56 dents acier au chrome - Sans cardan - Châssis renforcé - Poids 135 Kg
PRIX	999€	1 349€	1 759€



BIDON ESSENCE HUILE 6 + 3 L ROUGE

26€99

REF. 562405

Bidon double essence huile



BIDON ESSENCE HUILE 6 + 3 L TRANSP.

26€99

REF. 562406

Bidon double essence huile



Montage rapide.

TÊTE UNIVERSELLE SEMI-AUTO 130 MM

38€99

REF. 539137

Tête universelle Tap&Go pour débroussailleuse de 33 à 50 cc. Oeillets en laiton résistants à l'usure



FIL NYLIUM 3 MM 60 M

30€99

REF. 104884E

Nylium - Profilé étoilé pour une coupe plus nette avec des particules d'aluminium pour une résistance à la rupture



Système Tap&Go pour une sortie du fil semi-automatique en tapant la tête nylon au sol.

TÊTE NYLON TAP&GO 109 MM

35€99

REF. 559060

Tête nylon universelle pour débroussailleuse de moins de 33 cc. Ø109 mm. Oeillet en acier.



FIL DUOLINE 3 MM 60 M

29€99

REF. 106502E

Le fil Duoline est constitué de deux matières pour plus de souplesse et de résistance dans l'herbe grasse

Profil en étoile

Très grande résistance.



AUX ORIGINES

PIONNIÈRE DE L'INNOVATION

- Invention de la tronçonneuse moderne qui a révolutionné l'exploitation forestière
- Née aux États-Unis fondée en 1947 à Portland, dans l'Oregon
- À l'origine de la norme industrielle de sécurité et de qualité ANSI B175.1



PERFORMANTE

EXPERTS EN FABRICATION

- Plus de 350 brevets d'invention et de dessins enregistrés
- "World's #1 saw chain" - Produit plus de 61 millions de mètres de chaîne de tronçonneuse chaque année
- Plus de 25 normes de contrôle qualité pour les lames de tondeuse et chaînes de tronçonneuse
- 8 sites de fabrication de pointe dans le monde



UNIVERSELLE

LA PLUS LARGE GAMME DE PIÈCES DE RECHANGE

- Reconnue comme la marque présentant la plus large gamme de pièces pour outils électriques d'extérieur
- Compatibilité parfaite conçue pour satisfaire voire dépasser la norme du fabricant d'origine
- Recherche de pièces fiable et simple à utiliser



FIABLE

PRO & FABRICANTS PARTENAIRES

- Le fabricant de pièces d'origine pour chaîne de tronçonneuse, guide-chaînes et lames de tondeuse chez 90 % des grandes marques
- 3 professionnels sur 4 préfèrent la marque Oregon™
- Vendue chez plus de 30 000 revendeurs
- A fait ses preuves sur les 6 continents



CASQUES DE PROTECTION



33€90

REF. 562412

6 orifices d'aération pour une respiration optimale

Casque en PP résistant aux chocs. Large visière en acier. Protection antibruit de 25,9 dB.



55€90

REF. 562413

Ajustement aisé de la coiffe en 4 points

Casque ABS haute résistance aux chocs. Système de réglage par molette pour un ajustement précis. Atténuation du bruit 27dB.

HARNAIS



25€90

REF. Q539173

Simple d'utilisation

Léger, double bandoulière, confortable avec protection des cuisses



50€90

REF. 539172

Système de blocage et de sécurité rapide

Harnais grand confort Pro. Protection large des épaules et de la hanche. Sangles réglables, boucle rapide.

CHAUSSURES DE PROTECTION

Léger et résistant



133€90

REF. 295449/42

Brodequin anti-coupure pour utilisation occasionnelle

Semelle anatomique respirante, amovible et lavable



199€90

REF. 295479/42

Bottines anti-coupure Classe 1. Composées de 75 % de cuir. Résistantes aux coupures, à l'usure et à l'eau. Embout protecteur.

VESTE HAUTE VISIBILITÉ L



72€90

REF. 295478-L

Visible à 360° grâce à ses bandes réfléchissantes sur les bras, le dos et le torse. Toile polyester 100 % Stretch.

PANTALONS DE PROTECTION



77€90

REF. 295435/L

Léger, confortable et respirant

Pantalon de protection anti-coupure avec cinq couches de renfort Type A Classe 1. Tissu en polyester extensible.



99€90

REF. 295453/L

6 couches de protection

Pantalon de protection anti-coupure avec six couches de renfort Type A Classe 1. Tissu poly coton.



122€90

REF. 295466

Larges patch en Nylon sur la cuisse droite, les genoux et le bas des jambes pour plus de protection et de durée de vie

Pantalon de protection anti-coupure avec six couches de renfort Type A Classe 1. Tissu 100% stretch polyester



- + léger
- + bien aéré
- + facile à régler,

CASQUE PEGASO WORK

71€99

REF. PEGASO WORK

Casque pour travaux en hauteur à la norme EN397 avec double jugulaire, existe en 2 coloris, orange et blanc
8 ventilations avec grilles, ajustement précis, Tissu intérieur Sanitized



KIT ÉLAGAGE ARB'O®

1 299 €

REF. NKITELAG1

- 1 baudrier d'élagage ARB'O®
- 1 corde Blackwidow 12.2 35 m / diam 12.2 mm / 2 épissures
- 2 noeuds prussik - 90 cm diam 10.2 mm
- 1 longe armée ERG'O® - 3 M diam 16 mm
- 1 fausse fourche - 1.2 M
- 2 connecteurs triple sécurité aluminium
- 1 connecteur porte-tronçonneuse
- 1 sac à lancer - 250 g
- 1 fil à lancer Dua Light - 60 M diam 1.6 mm
- 1 sac étanche - 45 L



- + Grille de protection métallique

CASQUE FORESTIER COMPLET

29€90

REF. 05130

Réglage de la tête par une molette de serrage



- + Protection maximale du front

VISIÈRE DÉBOUSSAILLAGE

12€50

REF. 05122

Réglage de la tête par une molette de serrage



- + Couvre les genoux et les tibias

PROTÈGE TIBIAS POUR DÉBOUSSAILLAGE

29€90

REF. 11-979

Permet de débroussailler avec plus de confort



LUNETTES DE PROTECTION NOIRE

4€90

REF. 11-982

Résistant aux impacts



- + Protection 32 dB

PROTÈGE-OREILLES

9€90

REF. 05111

Serre-tête pliable



- + Doublure polyester/coton

GANTS STANDARD

6€90

REF. TG47

Revêtement extérieur en latex



- + Doublure acrylique

GANTS CHAUDS

7€90

REF. TG56

Revêtement extérieur en latex



- + Haute résistance à la casse et aux fissures

FIL POUR DÉBOUSSAILLEUSE

16€90

REF. 05375

Fil pour débroussailleuse SPCX Pro® Grande résistance aux entailles et à l'abrasion. Coupe précise et une émission réduite de décibels



Zip dos pour adapter des accessoires

VESTE DE TRAVAIL

159€99

REF. INVE-RE

Manches amovibles 8 poches
Tissu extensible



Dos rallongé

VESTE DE PLUIE

119€

REF. H2OVE-OR

Veste étanche et respirante
Membrane respirante
EN 343 3-3

ÉQUIPEMENTS DE PROTECTION INDIVIDUELLE



Mousse anti-ampoule

GANTS PRÉCISION

12€99

REF. FRMAGF

Poignet, manchette de 5 cm
Dispo taille 7 à 12
EN 388 3242



Grande résistance à l'abrasion

GANTS ANTI-COUPURE

29€99

REF. FRMAGAC

Protection poignet main gauche
Classe 0 - 16 m/s

PANTALONS ANTI-COUPURE



156€99

REF. COPA-RE

Traité anti-salissure à l'avant

Pantalon bucheronnage haut de gamme
Guêtres amovibles
Protection 5 couches.
Classe 1 Type A



79€99

REF. AUPA-GR

Dos bavette enveloppante

Pantalon le plus économique et le plus léger du marché
Protection 5 couches.
Classe 1 type A
100 % polyester



Embout acier, semelle anti perforation.

CHAUSSURES ANTI-COUPURE

189€99

REF. KAI

Semelle anti perforation textile
Embout de protection extra large
200 joules
Isolation contre le froid
Semelle résistante à la chaleur par contact



Première de propreté entière post formée antibactérienne

CHAUSSURES SÉCURITÉ

34€99

REF. DOL

Entrée de gamme. Chaussure idéale pour les activités professionnelles type industrie, logistique, intérimaires,
EN 20345 S3



Élastique de serrage avec stop cordon

MANCHETTE ANTI-COUPURE

31€99

REF. AUMA

Conseillé pour l'élagage
Classe 1 - 20 m/s



BRETelles A TRESSES


16€99

REF. ACBR01 OU 02

Bretelles adaptables



Pompes thermiques	60
Nettoyeurs Haute Pression	61
Groupes électrogènes	63
Outils et produits d'entretiens d'atelier	65



L'ENTRETIEN





299€

REF. FP 25 KO

✚ Pour eaux claires



275€

REF. FP 25 LC

✚ Pour eaux claires



289€

REF. FP 40 LC

✚ Pour eaux chargées



309€

REF. FP 50 LC

✚ Pour eaux chargées



GARANTIE
3 ANS

319€

REF. ACCESS J 8-25



329€

REF. ACCESS J36-50



RÉFÉRENCE	FP 25 KO	FP 25 LC	FP 40 LC	FP 50 LC	ACCESS J 8-25	ACCESS J36-50
MOTEUR	KOSHIN KC26 - 26 cm ³ - 2 Temps	LONCIN 148F - 4 Temps		LONCIN 160F - 163 cc 4 Temps	WORMS R 80-V	WORMS R 210
PUISSANCE	26	80cm ³		163		
DÉBIT	6,6 M3 / H	8 m ³ /h	12 m ³ /h	30 m ³ /h	133 L / min	600 L / min
PRESSION	3,2 bar	2,1 bar	2 bar	2,3 bar	2 bars	
HMT	32 m	21 m	20 m	23 m	20 M	
HAUTEUR D'ASPIRATION					6 M	8 M
DIAMÈTRE DE TUYAU	25 mm	25 mm	40 mm	50 mm		50 mm
AUTONOMIE	1 h	2,6 h		3 h	3 h	
ÉQUIPEMENTS		Crépine Raccords avec joints			Crépine, raccords et collier	
POIDS	5,5 kg	14,5 kg	16 kg	25 kg	12,5 Kg	23 Kg
PRIX	299€	275€	289€	309€	319€	329€



1 459€

REF. MONO 130

EXISTE EN

MONO 160 1499 €



2 399€

REF. DIMACTION 8 130 HW

EXISTE EN

540 l/h à
DIMACTION 9 130 HW 2999 €



3 299€

REF. DIMACTION 14 160 HW

EXISTE EN

900 l/h et 200 bar
DIMACTION 15 200 HW 3799 €

UTILE!



ENROULEUR ABS POUR GAMME MONO

KITENROULMONO

259€



Colombia

1 049€

REF. COLOMBIA 150

POWERED by HONDA



- ✦ VST
- ✦ Maniable
- ✦ Compact et léger

POWERED by HONDA

1 499€

REF. PREMIER 10 160H



- ✦ VST
- ✦ Maniable
- ✦ Compact et léger

POWERED by HONDA

1 899€

REF. TSL 12 165 H

EXISTE EN

13 CV, 900 l/h et 240 bar
TSL 15 240 H 3399 €



PULVÉRISATEUR
À BATTERIE



139€ **KPC**

ÉCO PART. 0.42€ SOIT 139.42€

REF. KPC-16DH-1

- ✦ Batterie et chargeur de batterie inclus

Batterie PB 12V - 8 Ah - Autonomie 3 à 4 h - Contenance 16 L - Pression 1,5 - 4 Bar - Jeu de 4 buses compris (jet plat et jet conique) - Débit de pulvérisation 1,2 à 1,8 L en fonction de la buse utilisée - Lance de pulvérisation métallique 1 m - Poids à vide 5,2 kg

RÉFÉRENCE	MONO 130	DIMACTION 8 130 HW	DIMACTION 14 160 HW	COLOMBIA 150	PREMIER 10 160H	TSL 12 165 H
MOTEUR	Monophasé 230V	Monophasé 230V	Triphasé 380W		Thermique	
PRESSION	130 bar	130 bar	160 bar	150 bar	160 bar	165 bar
DÉBIT	660l/h	480 l/h	840 l/h		600 l/h	720 l/h
FLEXIBLE	10 m flexible	10 m flexible bleu		flexible de 10m	Flexible : 10 m 5/16 une tresse métallique	
LANCE	Lance simple à tête réglable / Lance Turbo OFFERTE	Lance simple à tête réglable		Lance simple réglable 700mm	Lance simple 700 mm	Lance turbo 700 mm : avec buse rotative OFFERTE / Lance simple 700 mm : à tête réglable avec buse jet plat
ÉQUIPEMENTS	Flexible de 10m lance simple 700mm + pistolet Roue gonflables	10 m flexible bleu Lance simple à tête réglable Pistolet		Flexible de 10m Lance simple réglable 700mm	Flexible : 10 m 5/16 une tresse métallique Pistolet HP : avec raccord à visser (côté lance) Lance simple 700 mm : à tête réglable avec buse jet plat Roues gonflables : Ø 260 mm	Flexible : 10 m 5/16 une tresse métallique Pistolet HP : avec raccord à visser (côté lance) Lance simple 700 mm : à tête réglable avec buse jet plat - Lance turbo 700 mm : avec buse rotative OFFERTE - Roues gonflables : Ø 260 mm
PRIX	1 459€	2 399€	3 299€	1 049€	1 499€	1 899€



NETTOYEURS

HAUTE PRESSION

kränzle



kränzle

DEPUIS 1974,
SYNONYME DE QUALITÉ

- Pompe en laiton forgé de haute qualité
- Pistons inox à revêtement céramique
- Système Total-Stop
- Siège clapet
- Raccords rapides
- Lances et manomètre en inox



1 069€

REF. **X10/140 TST**



EXISTE EN

130 bar / 2800tr/min
K 1050 TS 659€



1 059€

REF. **K 1152 TS T**



EXISTE EN

140 bar / 1400 tr/min
K 2160 TS T 1419€



Rendement
2000m²/h
à 2,5 km/h

569€

REF. **COLLY 800**

BALAYEUSE MÉCANIQUE

Bac collecteur de 30L
Largeur de travail 80 cm
Capacité du bac 30L



639€



REF. **VENTOS 32L/PC**

ASPIRATEUR

Puissance 1200W
Débit 4500L/min
Capacité du réservoir 30L



1 979€



REF. **QUADRO 599 TS T**



2 859€

POWERED BY **HONDA**

REF. **B 13/150 F**



6 299€

REF. **THERM - RP1200 TS T**

RÉFÉRENCE	K 1050 TS	X10/140 TST	K 1152 TS T	K 2160 TS T	QUADRO 599 TS T	B 13/150 F	THERM - RP1200 TS T
MOTEUR						GX160 - 5,5 cv	
PRESSION	130 bar (pression de service)	140 bar (pression de service)	30/130 bar	30/140 bar (pression de service)	30/150 bar	150 bar	70/190 bar - 1400 tr/min
DÉBIT	7,5 L/min - 2800 tr/min	10L/min - 2800 tr/min	10 L/min - 2800 tr/min	11 L/min - 1400 tr/min	10 L/min - 1400 tr/min	13 L/min - 1800 tr/min	20L/min
FLEXIBLE	8 m - Support d'enroulement du flexible HP	15 m - Support d'enroulement du flexible HP	15 m monté sur enrouleur		20 m monté sur enrouleur		20 m de flexible montée sur enrouleur
LANCE	À buse turbo-jet, tube en acier inoxydable avec raccord rapide D10	Lance jet plat + lance rotabuse avec raccord rapide D12	Inox vario-jet et inox rotabuse avec raccord rapide D12		Lance inox à jet plat et inox rotabuse avec raccord rapide D12	Lance inox à jet plat avec raccord rapide D12	Lance à jet plat D12
ÉQUIPEMENTS	Flexible 8m	Enrouleur flexible 15m	Logements de rangement pour les lances et le pistolet - Système total-stop		Logements de rangement pour les lances et le pistolet - Système total-stop	Modèle B13/150 adapté sur chariot inox avec enrouleur 20 m de tuyau HP renforcé DNB, pistolet lances à jet plat et à turbojet avec raccord rapide	Système Total-Stop
PRIX	659€	1 069€	1 059€	1 419€	1 979€	2 859€	6 299€

UTILE!



LAVEUR DE SOL

259€

REF. **UFO**



DÉBOUCHEUR 20M

159€

REF. **12550.2**



CANON MOUSSE 1L

129€

REF. **13530.3**





989€

REF. LC 2000 I **LONCIN**

⊕ Régulation de la tension par AVR

EXISTE EN

3,5KVA



LONCIN

690€

REF. FP 3000 LC

EXISTE EN

5KVA



LONCIN

990€

REF. LC 5000 A

EXISTE EN

2,5 ou 6,5KVA



LONCIN

1 310€

REF. LC 8000 DA

RÉFÉRENCE	LC 2000 I	FP 3000 LC	LC 5000 A	LC 8000 DA
MOTEUR	LONCIN 148 F - 79 cc	LONCIN G200DU - 196 cc	LONCIN G 390 F - 389 cc	LONCIN G 420 FD 420cc démarrage électrique
PUISSANCE	Maxi 1,6 kw - 1,8 kVA	Maxi 2,4 kW - 3 kVA	4 kW - 4,5 kVA	Maxi 6,5 kW - 6,0 KVa
ALTERNATEUR	Régulation électronique Disjoncteur thermique 1 prise monophasée 1 prise 12 V	220 V Monophasé - 2 prises 16 Amp Disjoncteur thermique	À régulation électronique AVR 220 V Monophasé 2 prises 16 Amp Disjoncteur thermique - Sortie 12 V	Régulation électronique Disjoncteur thermique - Voltmètre Prises monophasées 16 A 1 prise monophasée 32 A - Sortie 12 V
AUTONOMIE (H)	7 h	2,6 h	10 h	8 h
RESERVOIR CARBURANT	4,2 L	3,8 L		25 L
NIVEAU SONORE	61 dB(A) à 7 m	95 dB(A) à 1 m		76 dB(A) à 1 m
SYSTEME DE SÉCURITÉ			Sécurité manque d'huile	
POIDS	21 kg	40 kg	73 kg	89 kg
PRIX	989€	690€	990€	1 310€

NETTOYEURS HAUTE PRESSION

⊕ Kit roues 2 pneus increvables

1 320€

REF. FP 160 B



⊕ Kit roues 2 pneus increvables

1 590€

REF. FP 200 B




RÉFÉRENCE	FP 160 B	FP 200 B
MOTEUR	Loncin G200 - 196 cc	LONCIN G300 - 302 cc
PRESSION	160 BARS	200 bars
DÉBIT	11,3L/min	15L/min
ÉQUIPEMENTS	Réservoir 3,8 L	Réservoir 6,8L
PRIX	1 320€	1 590€



629€ FABRIQUÉ EN FRANCE


REF. **ACCESS 3400**

Usage fréquent



749€ FABRIQUÉ EN FRANCE

REF. **EXPERT 3010X**



839€ FABRIQUÉ EN FRANCE

REF. **EXPERT 4010 X**

Usage très intensif

EXISTE EN

EXPERT 5010X



969€ FABRIQUÉ EN FRANCE

REF. **ACCESS 2000i**

- Très silencieux inverter**
- Mise au ralenti automatique**

EXISTE EN

ACCESS 3000i



569€

REF. **ACCESS 2200 XL AVR**

Grande autonomie



1 469€

REF. **ACCESS 4000i**



RÉFÉRENCE	ACCESS 3400	EXPERT 3010X	EXPERT 4010 X	ACCESS 2000i	ACCESS 4000i	ACCESS 2200 XL AVR
MOTEUR	WORMS R 210 Sécurité manque huile	WORMS EX 17 - sécurité huile	WORMS EX 21 - sécurité huile	WORMS R 80-i 4 temps OHV - WORMS Sécurité manque huile	Moteur 4 temps essence OHV WORMS G225-i	WORMS R 210 4 temps OHV 212 cm ³ Sécurité manque huile
PUISSANCE	Maxi 2,7 kW	Maxi 2,6 kW	Maxi 3,3 kW - 4,1 kVA (230 V monophasé)	Maxi 2 kW - 2,5 kVA (230 V monophasé)	Maxi 4 kW -	Maxi 2,2 kW - 2,7 kVA (230 V monophasé)
ALTERNATEUR	2 prises MONO - 10/16 A Disjoncteur thermique	2 prises MONO - 10/10 A Disjoncteur thermique	2 prises Mono - 10/16 A Disjoncteur thermique	2 prises Mono - 10/16 A Sortie chargeur USB Disjoncteur thermique	2 prises monophasées 10/16 A Schuko 1 prise monophasée 10/16 A Schuko avec l'option kit diff Prise(s) protégée(s) par un disjoncteur thermique Prise chargeur USB Protection surcharge avec témoin lumineux	2 prises Mono - 10/16 A Sortie 12 V Disjoncteur 12 V
AUTONOMIE (H)	3h40		3 h	5 h	5H	12 h
RESERVOIR CARBURANT	3,6 L			4 L	10L	15 L avec jauge
NIVEAU SONORE	71 dB(A) à 7 m		72 dB(A) à 7 m	65 dB(A) à 7 m	67 dB(A) à 7 m	70 dB(A) à 7 m
SYSTEME DE SÉCURITE	Sécurité manque d'huile avec témoin lumineux					
POIDS			38,5 kgs	22 kgs	41 kgs	
PRIX	629€	749€	839€	969€	1 469€	569€



218€

REF. 515050

STATION DE DÉMARRAGE

✚ Un dépannage 4 en 1

Démarrateur autonome 500 A à usage occasionnel pour véhicule 12 V. Equipé d'un compresseur, d'une lampe torche et de sorties USB/Allume-cigare.



225€

REF. 104250

✚ Vertical, faible encombrement

Compresseur 40 litres - 8 bar
12 m³/h - 2,5 cv.
Groupe monobloc lubrifié.
Tableau de bord à 2 sorties avec régulateur et manomètre
Cordon d'alimentation 1,60 m 3x1,5 mm²



360€

REF. 104270

✚ Compact et performant grâce au bicylindre en V

Compresseur 50 litres - 8 bar
20 m³/h - 3 cv mono.
Groupe bicylindre en V, lubrifié
Rampe détenteur 2 sorties avec régulateur et manomètre
Cordon d'alimentation 2 m 3x1,5 mm²



717€

REF. 122200

✚ Grosses roues directrices avant

Compresseur 100 litres - 10 bar
21 m³/h - 3 CV mono
Groupe fonte bicylindre en V lubrifié. Rampe détenteur avec sortie rapide. Cordon d'alimentation 2 m x 3 x 2,5 mm²
Grandes roues diam 200 mm



83€

REF. 508400

CHARGEUR

✚ Affichage électronique

Chargeur 12 V, 4 Ah
100% automatique avec écran LCD. 6 étapes de charge, reconditionne et entretien.
Polyvalent: pour tout véhicule équipé en batterie jusqu'à 80 Ah



76€

REF. 325000

KIT 5 ACCESSOIRES

Soufflette bec court 20 mm - 12 bar
Pistolet de gonflage 0-10 bar Ø 63 mm - Pistolet de peinture Godet 1 L - Buse 1,5 mm
Pulvérisateur Godet 1 L - 200 mm
Tuyau spiral 6 x 8 mm x 5 m - 10 bar



149€

REF. 605305

ÉLECTRIFICATEUR

✚ Simple d'utilisation

Electrificateur 12000 Volt
2 joules stockés - Pour clôture jusqu'à 3 km en conditions de végétation moyennes



23€90

REF. 634205

BOBINE DE RUBAN

Bobine de 200 m
Ruban 20 mm
5 fils inox diam 0,16 mm²
inoxidable - Spécial cheval

7€50

REF. 24500

AÉROSOL MULTIFONCTION 500 ML

Dégrippant - Lubrifiant - Hydrofuge
Protège de la corrosion les pièces métalliques et le matériel électrique en atmosphère humide ou saline
Compatible avec les matériaux non ferreux, les isolants électriques et les matières plastiques

À PARTIR DE
12€90

REF. 18730 18731 18732

JERRICAN PLASTIQUE

EXISTE EN

Homologué carburant 5L, 10L et 20L
Avec joint pour assurer l'étanchéité
Large base pour une parfaite stabilité
Volume largement dimensionné pour limiter la déformation du plastique dûe aux gaz
Livré avec bec flexible

23€90

REF. 10278

POMPE À GRAISSE MANUELLE

3 méthodes de remplissage : cartouche, appareil de remplissage et remplissage vrac



39€90

REF. 18792

POMPE À HUILE ET GASOIL

DC 12V
Livrée avec :
• tuyau d'aspiration Ø 6 mm lg 1,25 m
• tuyau de refoulement Ø 12 mm lg 1,50 m
• Câble spiralé avec pinces



69€

REF. 16375

GYROPHARE LED MAGNÉTIQUE

Tension nominale 12V-24V DC
Homologué R10 et R65
Homologué route
3 fonctions : simple flash, double flash, rotatif
Livré avec un chargeur secteur et un chargeur allume cigare
IP 65



109€90

REF. 03101

ENROULEUR

25 M
Câble 3 X 2,5 mm
H07NR-F 230 V
4 prises

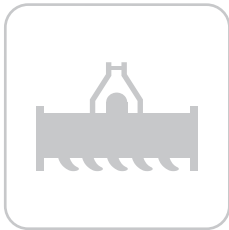


249€


REF. 16435

TRIANGLE DOUBLE FACE

12-24 V
500 mm
Classe A
IP66



Gyrobroyeurs et Tondobroyeurs COLOMBIA	68
Fraises, Brabants et Cultivateurs COLOMBIA	71
Accessoires Microtracteurs DELMORINO/MAJAR	72
Accessoires Microtracteurs LOISEAU et EUROTEK	73



LES GROS TRAVAUX





TONDEUSE PORTÉE ARRIÈRE



Éjection latérale arrière
et mulching

1 269€

REF. **PLAM 100**



Éjection latérale

À PARTIR DE

1 679€

REF. **PEL 120**



Éjection arrière

À PARTIR DE

1 779€

REF. **PEA 120**

RÉFÉRENCE	PLAM 100	PEL 120	PEL 150	PEL 180	PEA 120	PEA 150	PEA 180
BOÎTIER	Alu 540 tr/min	Comer fonte 540 tr/min					
CARDAN	Universel 2° catégorie						
TRANSMISSION	Par 2 courroies						
BOÎTIER DE TRANSMISSION	Alu 540 tr/min	Comer fonte 540 tr/min					
PUISSANCE TRACTEUR (CV)	12 à 24 cv	15 à 45 cv					
LARGEUR DE TRAVAIL (CM)	100 cm	120 cm	150 cm	180 cm	120 cm	150 cm	180 cm
HAUTEUR DE COUPE (CM)	Réglable de 2 à 9 cm						
ROTOR	2 lames	3 lames et rotor avec graissage central					
POIDS (KG)	125 kg	170 kg	200 kg	225 kg	175 kg	205 kg	230 kg
ROUES	Pivotantes réglables en 5 positions						
PRIX	1 269€	1 679€	1 849€	2 049€	1 779€	1 939€	2 139€



TONDEUSE DE FINITION PORTÉE ARRIÈRE

1 759€

REF. **TAM120EA**

EXISTE EN

150 et 180 cm

GYROBROYEUR UNIVERSEL DÉPORTABLE

À PARTIR DE

1 109€

REF. **PMK 90**

Patins réglables
et réversibles



RÉFÉRENCE	TAM120EA	PMK 90	PMK 100	PMK 120	PMK 150/2	PMK 150/3
BOÎTIER	Vitesse de prise de force 540 tr/min	Comer fonte 540 tr/min				
CARDAN	Attelage 3 points cat.1	Sécurité boulon IV catégorie				
TRANSMISSION	Sans limiteur	Directe				
BOÎTIER DE TRANSMISSION	Boîtier fonte comer 540T/mn	Comer fonte 540 tr/min				
PUISSANCE TRACTEUR (CV)	12 à 20 cv	12 à 30 cv		20 à 50 cv		40 à 80 cv
LARGEUR DE TRAVAIL (CM)	120 cm	90 cm	100 cm	120 cm	150 cm	
HAUTEUR DE COUPE (CM)	Réglable de 2,5 à 10,5 cm	3 à 10 cm				
ROTOR	3 lames	2 lames				3 lames
POIDS (KG)	152 kg	130 kg	142 kg	175 kg	225 kg	245 kg
ÉQUIPEMENT	Caisse monobloc alvéolaire épaisseur 4 mm Livrée avec chape de roues 21x8 - Essieux - Attelage					
ROUES	Pivotantes réglables					
PRIX	1 759€	1 109€	1 139€	1 369€	1 859€	2 429€

UTILE!



ACCESSOIRES POUR TAM 120EA

- Kit mulching avec effet cloche
- Limiteur de couple
- Roue libre

ACCESSOIRES POUR PEL ET PEA

- Obturateur mulching



BROYEURS À AXE HORIZONTAL

1 409€ **Clamorino**

REF. GINGER 106C

EXISTE EN

80, 96 et 125 cm



VENDU SANS CARDAN

1 619€ **Colombia**

REF. PFU 106 C

EXISTE EN

Largeur de 132cm
PFU 132 C



2 courroies ventilées par
tendeur à vis réglable

1 989€ **Colombia**

REF. PFUT 106 C

EXISTE EN

Largeur de 132cm
PFUT 132 C



2 courroies
ventilées par
tendeur à vis
réglable

2 309€ **Colombia**

REF. PCE 132 C

2 courroies ventilées
par tendeur à vis réglable



RÉFÉRENCE	GINGER 106C	PFU 106 C	PFUT 106 C	PCE 132 C
CARDAN	Standard en option	Standard		
ROULEAU ARRIÈRE	Réglable en 3 positions			
BOÎTIER DE TRANSMISSION	Transmission par 2 courroies «Optibelt» avec tendeur à vis		Aluminium 540 tr/min avec roue libre	
PUISSANCE TRACTEUR (CV)	12 à 35 cv	12 à 25 cv	12 à 30 cv	15 à 45 cv
LARGEUR DE TRAVAIL (CM)	106 cm			132 cm
NOMBRE DE COUTEAUX	32			40
HAUTEUR DE COUPE (CM)	Réglable 2 à 9 cm			
ROTOR	Couteaux en Y	Couteaux Y dénoués (version marteaux sur commande)	Couteaux y dénoués (version marteaux sur commande)	
POIDS (KG)	140 kg	137 kg	156 kg	255 kg
ÉQUIPEMENT			Déport latéral de 45 cm	Déportables par positions - Modèle pro
PRIX	1 409€	1 619€	1 989€	2 309€




MAJAR

GYROBROYEUR DÉPORTABLE AVEC TRANSMISSION

1 199€

REF. GC105

puissance du tracteur 25CV
Largeur de travail 105cm



- 2 Caisse Monobloc plus rigide
- 2 Réglage hauteur de coupe par partie centrale



BROYEUR POLYVALENT

À PARTIR DE
2 089€

REF. **RBML115**

✚ pour débroussaillage léger,
herbe ou scarification

EXISTE EN

100 et 130 cm



BROYEUR DÉPORTABLE

À PARTIR DE
2 539€

REF. **RBMLXXXDG30**



✚ Orientation
de -50° à +90°

BROYEUR D'ACCOTEMENT

À PARTIR DE
5 169€

REF. **RBMLXXXAC**

RÉFÉRENCE	RBML115	RBML115DG30	RBML130DG30	RBML115AC	RBML130AC
ATTELAGE	3 points fixes avec déport latéral de 10 cm	Arrière 3 points cat.1			
CARDAN					
TRANSMISSION	Sans limiteur comprise	À cardan		à boulon de rupture	
DÉFLECTEURS	Déflecteurs latéraux réglables			Déflecteurs latéraux réglables	
BOÎTIER DE TRANSMISSION	Avec roue libre incorporée				
PUISSANCE TRACTEUR (CV)	de 15 à 45 cv	De 20 à 45 cv		De 20 à 45 cv	
LARGEUR DE TRAVAIL (CM)	100 - 115 - 130 - 155 cm	115 cm	130 cm	115 cm	130 cm
ROTOR	Coûteaux Y à disposition hélicoïdale	Coûteaux Y à disposition hélicoïdale			
ÉQUIPEMENT	Volets avant anti projection			Volets avant anti projection - Bielle pendulaire d'effacement - Pivot monté sur bagues d'usure	
PRIX	2 089€	2 539€		5 169€	

UTILE !



ACCESSOIRES RBML115

- Palettes gazon
- Coûteaux scarificateurs
- Marteaux

ACCESSOIRES RBMLXXXDG30

- Déport hydraulique
- Palettes gazon
- Coûteaux scarificateurs
- Marteaux

ACCESSOIRES RBMLXXXDG30

- Palettes gazon
- Coûteaux scarificateurs
- Marteaux



FRAISES

CARDAN INCLUS

CARDAN EN OPTION



FRAISES
COLOMBIA

- > Dispositif de sécurité intégré
- > Patins latéraux réglables

➤ Déport latéral de + 20 %
de la largeur de la machine



DaMorino

1 309€

REF. TANGO 105 C



1 449€

REF. PFL 96



À PARTIR DE
1 539€

REF. PTH



À PARTIR DE
1 759€

REF. PHO

RÉFÉRENCE	TANGO 105 C	PFL 96	PTH 105	PTH 125	PHO 105 R	PHO 125 R	PHO 145 R
BOÎTIER	COMER aluminium 540 tr/min	Double boîtier Comer alu 540 tr/min	Comer fonte 540 tr/min				
CARDAN	Cardan boulon 2° catégorie	Standard - Catégorie 1	Standard - 4° catégorie				
TRANSMISSION	Par chaîne à bain d'huile avec tendeur automatique						
PUISSANCE TRACTEUR (CV)	12 à 20 cv	12 à 25 cv	18 à 40 cv		20 à 45 cv		
LARGEUR DE TRAVAIL (CM)	105 cm	96 cm	105 cm	125 cm	105 cm	125 cm	145 cm
NOMBRE DE COUTEAUX	20		24	20	24	28	
PROFONDEUR DE TRAVAIL	16 cm (max)			15 à 18 cm			
ROTOR	couteaux L		Avec 4 couteaux par flasque				
POIDS (KG)	130 kg	128 kg	166 kg	180 kg	155 kg	167 kg	188 kg
PRIX	1 309€	1 449€	1 539€	1 649€	1 759€	1 849€	1 959€

CHARRUE RÉVERSIBLE AVEC DÉPORT LATÉRAL

➤ Rasettes réglables
et interchangeables
Roue de profondeur


À PARTIR DE
939€

REF. PBR



CULTIVATEUR À RESSORTS

➤ Roues
de profondeur
réglables



679€

REF. PVBR7



➤ Socs
démontables
et réversibles

À PARTIR DE
1 189€

REF. PCL

RÉFÉRENCE	PBR 95	PBR 120	PVBR7	PCL 5	PCL 7
DENTS			Dents flexibles en acier haute résistance	Chisel en acier haute résistance avec 2 ressorts par élément	
PUISSANCE TRACTEUR (CV)	12 à 25 cv		12 à 30 cv		20 à 35 cv
LARGEUR DE TRAVAIL (CM)	9"	25 cm - (12")	100 cm	120 cm	150 cm
LARGEUR D'ENCOMBREMENT			120 cm		
NOMBRE DE DENTS			7	5	7
PROFONDEUR DE TRAVAIL	16 - 18 cm	18 - 20 cm			
POIDS (KG)	90 kg	110 kg	90 kg	110 kg	140 kg
ÉQUIPEMENT	Socs à coutres soudés, rasettes roue de profondeur réglables	Socs à coutres soudés, rasettes et roue de profondeur réglables	Roues de profondeur réglables		
PRIX	939€	1 339€	679€	1 189€	1 529€



➤ Travaille à plat
pour une meilleure
portance



ROTOCULTIVATEUR DÉPORTABLE

1 329€

REF. RFX85

EXISTE EN

105 cm
et modèle renforcé RDM 85, 105, 125 et 140 cm

CARDAN INCLUS

MAJAR

Puissance du tracteur 10 à 20 cv
Boîtier de transmission en aluminium
Largeur de travail 85 cm - Transmission à boulon
de rupture - Poids 112 kg - 16 couteaux -
Attelage 3 points n°1 renforcé
mini-déflecteurs Intégrés aux patins pour canaliser
les projections - Déport 14 cm - Réglage profondeur
de travail par les patins travaillant à plat
pour une meilleure portance




ACCESSOIRES MICROTRACTEURS

DeMoro



PRÉDISPOSÉE POUR
le montage : semoir éger,
lame niveleuse et rouleau

**Dents haute
résistance**



À PARTIR DE
2 499€

REF. **ROTEX L**

À PARTIR DE
5 059€

REF. **YELLOWSTONE**

RÉFÉRENCE	ROTEX L 88	ROTEX L 104	ROTEX L 120	ROTEX L 136	YELLOWSTONE 96	YELLOWSTONE 114	YELLOWSTONE 132	YELLOWSTONE 150	YELLOWSTONE 168
CARDAN	Universel 4° catégorie avec boulon de rupture				Universel 4° catégorie avec friction de sécurité				
TRANSMISSION	À engrenages à bain d'huile				Par chaîne à bain d'huile avec tendeur automatique				
BOÎTIER DE TRANSMISSION	Comer fonte 540 tr/min								
PUISSANCE TRACTEUR (CV)	12 à 30 cv				18 à 20 cv	18 à 25 cv	22 à 30 cv	30 à 40 cv	40 à 50 cv
LARGEUR DE TRAVAIL (CM)	88 cm	104 cm	120 cm	136 cm	96 cm	114 cm	132 cm	150 cm	168 cm
NOMBRE DE DENTS	10	12	14	16	30	36	42	48	54
PROFONDEUR DE TRAVAIL	16 cm				18 cm				
ROTOR	Avec 2 couteaux réversibles				Avec 6 couteaux par flasque				
POIDS (KG)	145 kg	161 kg	176 kg	187 kg	334 kg	366 kg	394 kg	424 kg	442 kg
ÉQUIPEMENT	Protections latérales auto-réglables				Grille de séparation composée de ressorts tempérés - Rouleau grille et lame niveleuse réglables				
PRIX	2 499€	2 709€	2 999€		5 059€	5 449€	5 559€	5 959€	6 309€

MAJAR



849€

REF. **RM30AC9**



1 699€

REF. **RHM30AC8**

CHARRUES RÉVERSIBLES

Puissance du tracteur 10 à 17 cv
Largeur de travail 9"
Avec ailerons coudre soudé sur
Soc pour tracteurs de 10 à 17 cv

EXISTE AVEC

Rasettes, roue de terrage,
contrepoids de retournement

Puissance du tracteur 10 à 17 cv
Largeur de travail 9"
Monosoc à retournement hydraulique
avec ailerons pour tracteurs 10 à 17 cv

EXISTE AVEC

Rasettes, roue de terrage,

999€

REF. **V7D**



CULTIVATEUR RÉGLABLE

Largeur de travail 80/120 cm
7 dents souples
Option : Jeux de 2 roues de contrôle
de profondeur

899€

REF. **EM3PG200**



ÉPANDEUR

Puissance du tracteur 20 cv maxi
Largeur de travail 6 à 14 m
Capacité 200 L

EXISTE EN

310 L de capacité pour puissance
de tracteur jusqu'à 25 cv
Trémie - Hauteur 81 cm - ø 95 cm

EPAREUSE

À PARTIR DE
5 995€

REF. **RBEP25 / RBEP30**



Puissance du tracteur 15 à 35 cv
Pour microtracteur de 15 à 35 cv de 660 Kg ou
1000 Kg - Attelage 3 points catégorie 1 ou 2
Portée de l'axe du tracteur 2,5 ou 3 M suivant
le modèle - Sécurité hydraulique pour
effacement en cas d'obstacle - Commandes
par téléflexibles et commande bi direction
Transmission incluse - 3 têtes de broyage
largeur de travail : 50, 60 ou 80 cm avec
couteaux Y à manilles, tête de broyage
flottante avec angle de rotation de 186°,
moteur hydraulique à double sens de
rotation, vitesse de rotation du rotor 3000
tr/min - 3 têtes lamier (barre de coupe à
disques) - Largeur 110, 145, 180 cm



6 480€

REF. **AM80**

Convient pour tracteurs de 25 à 50cv
Lames fléaux Y - 2 sens de rotation
Hauteur maxi 2m30
Déport axe tracteur 2m51
Largeur de coupe 800mm
Réservoir 55 litres
Commande par télé-flexible
Niveleur de rouleaux autonettoyant
Livrée avec cardan
Poids : 290 kg



5 256€

REF. **AMD37**

Longueur lamier : 1.90 m
Hauteur de taille maximum : 5.20 m
A plat : 2.8 m
Diamètre de coupe : 2 cm
Commande par téléflexible
Pompe et réservoir d'huile hydraulique indépendants
Variateur de débit d'huile
Livré avec cardan
Poids : 300 kg

BENNES 3 POINTS



LOISEAU
Depuis 1946

- Option : réhausses grillagées
- Mécano-soudée



549€

EXISTE EN
1,20 et 1,40m

REF. **10 SAR MICRO**

Colombia



549€

EN KIT
REF. **PBEEN 100**

EXISTE EN
Largeur de 120cm
PBEEN 120

RÉFÉRENCE	10 SAR MICRO	PBEEN 100	PBEEN 120
ATTELAGE	3 points	Attelage 3 points catégorie 1	
PUISSANCE TRACTEUR (CV)		15 - 40 cv	
ÉQUIPEMENT	Basculement central - Lame rabot : 10 cm - Porte double ouverture - 2 pitons d'attelage : Ø 22 mm	Basculement central avec décrochement commandé par levier - Lame pour chargement en marche arrière - Porte arrière démontable	
PRIX	549€	549€	589€

REMORQUE



LOISEAU

- Conception robuste
- Convertible en plateau nu



2 999€

REF. **RMQ1T**

Attelage réglable en hauteur avec anneau tournant Ø45
Bennage hydraulique par un vérin simple effet
Frein de parc mécanique à crémaillère
Béquille réglable
Rampe d'éclairage

UTILE !



Possibilité d'ajouter des réhausses galvanisées pour tripler le volume

LOISEAU
Depuis 1946



LAME RACLEUSE

1 399€

REF. **12/15 LRH MICRO**

Largeur de travail 1,20 m (déport 81 cm) ou 1,50 m (déport 91 cm)
Attelage 2 hauteurs possibles
Flexible 1,70 m équipés de raccord mâle 1/2
Hauteur de lame 60 cm
Lame caoutchouc : épaisseur 25 mm hauteur 80 mm - Orientable +/- 50°
Vérin Hydraulique double effet



FOURCHE

1 129€

REF. **10 FM**

Largeur de travail 1 m
Equipée de 6 dents de 60 cm
Entre-dents de 15 cm
2 pitons d'attelage Ø 22 mm
Possibilité d'adjoindre une griffe hydraulique

EXISTE EN

1,20m



GODET

969€

REF. **10 SARV MICRO**

Largeur de travail : 1 m
Vérin : double effet
Raccord rapide : 1/2 mâle
Contenance 150 L

EXISTE EN

1,20 et 1,40m



LÈVE-PALETTE


499€

REF. **LP MICRO**

Fourches fixes 900 mm de longueur.
Attelage : 2 hauteurs possibles.
Capacité : 300 kg
Permet la manutention des palettes dans les 2 sens



Microtracteurs CAPTAIN	77
Microtracteurs HINOMOTO	79
Engins Professionnels IMER	80
Matériels TP KPC	81
Accessoires Microtracteurs FERRI	82
Broyeurs et Accessoires Mini-Pelles RABAUD	83
Pelles Rétro CHARGEUR	84
Désherbeurs POGET / Broyeurs NEGRI	85



LES CHANTIERS PRO



Catégorie «pros»

Le réseau Mr.Jardinage s'attache à construire une offre professionnelle dont la vocation est de faciliter votre métier au quotidien : des matériels récents, dotés des dernières technologies et, évidemment, de tous les services-experts pour le SAV, l'entretien et la réparation ...

Une offre dédiée ...

Ce chapitre est réservé aux matériels à destination des utilisateurs professionnels, aux collectivités, aux domaines agricoles, hippiques, sportifs ou encore forestiers ... et bien évidemment à tous les jardiniers experts.

Il regroupe dans différentes gammes des équipements conçus et sélectionnés pour répondre aux besoins du quotidien.

Avant de vous équiper, nous vous recommandons de vous reporter aux tableaux figurant sur cette page : ils récapitulent les éléments de la législation propres à l'utilisation de matériels pour les espaces verts et agricoles-routiers que vous devrez respecter.

En cas de doute, n'hésitez pas à vous rapprocher de votre expert Mr.Jardinage qui saura vous apporter toute l'information dont vous pourriez avoir besoin.



Quel permis vous faut-il ?

TYPE DE VÉHICULE		PERMIS
VOITURE	Moins de 9 places Poids ≤ 3,5 t 750 kg ≤ Remorque	B
	Moins de 9 places 750 kg < Remorque ≤ 3,5 t	BE
	Remorque > 3,5 t	C1E
CAMION	Poids lourd > 3,5 t	C
	Poids lourd > 3,5 t Remorque > 750 kg (PTAC > 3,5 t)	CE
	Poids lourd > 3,5 t < PTAC ≤ 7,5 t	C1
	Poids lourd > 3,5 t < PTAC ≤ 7,5 t Remorque > 750 kg	C1E
	Poids lourd > 3,5 t < PTAC ≤ 7,5 t Remorque > 750 kg	C1E
TRACTEUR	Véhicule, appareil agricole ou forestier Vitesse ≤ 40 km/h	B
	Véhicule ou appareil agricole ou forestier et conducteur attachés à une exploitation agricole ou forestière	Pas de permis (seulement durant les activités agricoles et 16 ans minimum)
QUAD	Quadricycle lourd à moteur (catégorie L7e)	B1 ou B

Vous faut-il une immatriculation ?

	MATÉRIEL EN PARC	ACHAT NEUF	ACHAT NEUF
TRACTEUR	Plaque «exploitation» Certificat d'immatriculation	Depuis le 1 ^{er} avril 2009 => Plaque «immatriculation»	Plaque «immatriculation» Certificat d'immatriculation
VÉHICULES AUTOMOTEURS AGRICOLES	Plaque «exploitation» Certificat Drire ou «barré rouge»	Depuis le 1 ^{er} janvier 2010 => Plaque «immatriculation» Certificat d'immatriculation	Plaque «exploitation» Certificat Drire ou «barré rouge»
MATÉRIELS AGRICOLES REMORQUÉS	Plaque «exploitation» Certificat Drire ou «barré rouge»	Depuis le 1 ^{er} janvier 2013 => Plaque «immatriculation» Certificat d'immatriculation	Plaque «exploitation» Certificat Drire ou «barré rouge»



LES CONSEILS DE VOTRE EXPERT

La circulation des tracteurs agricoles sur la voie publique est règlementée. **L'âge minimum pour la conduite d'un tracteur est fixée à 16 ans, à condition que conducteur et tracteur soient rattachés tous les deux à l'exploitation (agricole ou forestière).** La conduite sans permis est autorisée mais limite le gabarit routier à 2,50 m en largeur et/ou à une longueur inférieure à 18 mètres.

Attention : ils ont interdiction de circuler au volant des autres ensembles accessibles aux usagers possédant le permis B (double remorque, remorque transportant du personnel, etc ...).

Cette spécificité est indiquée dans l'article L221-2 du code de la route.

9 999€

REF. **EU223**

Moteur Mitsubishi Diesel Euro 5 - 3 cylindres - 21,5 cv
 Refroidissement liquide - Direction assistée
 4 roues motrices - Vitesses synchronisées
 Vitesses : 9 AV + 3 AR
 Passage de vitesse latérale
 1 distributeur hydraulique DE
 Prise de force 540 et 1000 tr/min
 Masses AV - Poids 900 kg
 Homologué CE - Certificat d'immatriculation
Photo avec pneus radial standard

- ☑ Leviers de Vitesses latérales
- ☑ Direction assistée



EXISTE AVEC

- avec pneus radial XL **10399€**
- avec pneus Garden Pro **10499€**
- avec pneus gazon **10699€**

11 699€

REF. **EU263**

Moteur Mitsubishi Diesel Euro 5 - 3 cylindres - 25 cv
 Refroidissement liquide
 4 roues motrices - Direction assistée
 Vitesses : 9 AV + 3 AR - Passage de vitesse latérale
 1 distributeur hydraulique DE
 Prise de force 540 et 1000 tr/min
 Masses AV - Poids 950 kg
 Capacité de levage : 850 kg
 Détection automatique de l'effort et contrôle de la profondeur (2 leviers)
 Homologué CE - Certificat d'immatriculation
Photo avec pneus radial XL

- ☑ Leviers de Vitesses latérales
- ☑ Plancher plat
- ☑ Deux pompes Hydraulique une pour la direction assistée et l'autre pour le système hydraulique

EXISTE AVEC

- Pneus radial standard **11499€**
- Pneus Garden Pro **11799€**
- Pneus gazon **11999€**



OPTION
 Chargeur Cochet
 3 fonctions
 + godet
 multifonction :
**demandez le prix
 en magasin**





13 899€

REF. EU263HST



- ▣ Vitesses Hydrostatiques
- ▣ Direction assistée

Moteur Mitsubishi Diesel Euro 5 - 3 cylindres - 25 cv
Refroidissement liquide
4 roues motrices - Plancher plat
1 distributeur hydraulique DE
Prise de force 540 tr/min et 2000 tr/min à la coupe
Capacité de levage : 950 kg
Masses AV - Poids 1035 kg
Homologué CE - Certificat d'immatriculation
Photos avec pneus Garden Pro

EXISTE AVEC

Pneus radial standard	13499€
Pneus radial XL	13799€
Pneus gazon	13999€

COUPE DE TONTE VENTRALE

Sur la photo (non incluse) **2999€**

UTILE!



CHARGEUR COCHET 2F



4 569€

REF. CX19/CAPTAIN STANDARD

Commandes par distributeur indépendant avec mono-levier en croix 2 fonctions,
Bennage hydraulique à 2 vérins - Béquilles
Accrochage rapide avec cadre porte outils
Livré avec un godet standard 1,20 m

CHARGEUR COCHET 3F



6 189€

REF. CX19/CAPTAIN MULTI

Commandes par distributeur indépendant avec mono-levier en croix 3 Fonctions,
Bennage hydraulique à 2 vérins - Béquilles
Accrochage rapide avec cadre porte outils
Livré avec un godet multifonction 1,20 m

NOS TECHNICIENS POURRONS VOUS LE MONTER DANS NOS ATELIERS !
DEMANDEZ UN DEVIS !



2 439€

REF. RMTB1020

Béquille
Attelage à hauteur réglable
Charge utile 1000 kg
Dimension 2 x 1,20 x 0,35 m

EXISTE EN

2,50 m
RMTB1425 4 599€



ACCESSOIRES

- Roue béquille
- Kit éclairage
- Réhausse grillagée 1m

UTILE!





30 000€

REF. **HM395**

⊕ Moteur YANMAR Euro 5

Tracteur 40 CV Arceau - 4 roues motrices
 Moteur diesel YANMAR - 3 cylindres EURO 5 - 1642 cm³
 Refroidissement liquide
 Direction assistée
 Inverseur mécanique synchronisé
 12 vitesses avant - 12 vitesses arrière
 2 distributeurs double effet
 Prise de force indépendante 540 tours/min
 Blocage du différentiel
 Poids : 1419 kg - Masses AV
 Attelage AR par barre oscillante
 Pneus radial AV = 260/70 R16 AR = 320/70 R24
 Homologué route - Certificat d'immatriculation
 PRIX CHARGEUR FRONTAL avec godet standard : 5280€ TTC

CHARGEUR FRONTAL AVEC GODET STANDARD

5280€

UTILE!



37 200€

REF. **HM475**

Tracteur 50 CV - 4 roues motrices
 Cabine panoramique climatisée avec chauffage et radio
 Moteur diesel KUKJE 4 cylindres EURO 5 - 2286 cm³
 Refroidissement liquide - Direction assistée
 3 gammes de vitesses synchronisées : 12 vitesses AV / AR
 Inverseur mécanique synchronisé
 Relevage avec contrôle d'effort et de position
 1 distributeur double effet
 Prise de force indépendante 540 et 540E tours/min
 Freins à disques immergés à bain d'huile
 Blocage du différentiel - Masses AV
 Attelage AR par barre oscillante
 Pneus radial AV = 260/70 R16 AR = 320/85 R24
 Homologué route - Certificat d'immatriculation

EXISTE EN

HM475 arceau 30000€



UTILE!

CHARGEUR FRONTAL AVEC GODET BMS

6192€





BÉTONNIÈRES



3 219€

REF. **S350R WORMS**

EXISTE EN

Moteur monophasé 230V / 50Hz
S160 1119€

Moteur WORMS EX17
Cuve de 345 L en acier traité, capacité de malaxage 280 L
Tractable à 90 km/h
Peinture epoxy
Roues démontables avec garde-boue
Basculement de la cuve sans pédale de blocage et sans couronne avec entraînement par réducteur de fond de cuve



PLAQUES VIBRANTES

2 299€

REF. **MVC F80H VAS**

Moteur HONDA GX160 essence 4 temps avec refroidissement air
Arrosage d'eau en série
Système d'absorption des vibrations VAS
Réservoir d'eau amovible
Sabot recourbé
Kit roues intégré
Poids 81 Kg



TRUELLE MECANIQUE

2 671€

REF. **BT90**

Diamètre de travail : 90cm Vibrations : 1,1-1,5m/s 1 jeu de pales mixtes fourni
Moteur HONDA et manche pliable



MINI TRANSPORTEUR

10 729€

REF. **CARRY 105**

Charge utile 500 Kg
Moteur HONDA GX200
3600 tr/min
Poids 290 Kg
Vitesse d'avancement 2,5 Km/h

POUR LES TARIFS DE LA MINI PELLE, DU MINI CHARGEUR ET DE LA NACELLE PRENEZ CONTACT AVEC VOTRE POINT DE VENTE



MINI PELLE

REF. **V5 HD27**

Moteur KUBOTA D1305-E4B 1261 cm³
17,6 kW
2400 tr/min
Poids 2650 Kg version cabine
Poids 2500 Kg version canopy
Chenille de 250 mm



MINI CHARGEUR

REF. **AS 12**

Moteur YANMAR 3TNV76 1116 cm³
1330 Kg
Force d'arrachement de 7.75 kN



NACELLE ARAIGNÉE

REF. **IMR19SA**

Moteur essence HONDA GX390, 11ch à 3600 tr/min
Prise 230V - 16A dans le panier
Radiocommandé
Traction à double vitesse
Stabilisateur automatique
Compteur horaire



MINI-TRANSPORTEURS



2 999€

REF. **KA4815**

Moteur HONDA GP160 5.5 HP Cylindrée 163 cc
Vitesses 6 avant + 2 arrière
Capacité de charge 300 kg
Benne à chenilles
Système de sécurité avec levier et frein automatique
Poids 180 kg
Dimensions de la caisse 784 x 507 mm
Dimensions totales 1555 x 1025 x 683 mm

EXISTE EN

charge de 400 kg
MK400-GX 3399 €



3 499€

REF. **KA4788**

Moteur KPC LS208 (EURO 5) Puissance 7.0 HP Cylindrée 208 cc
Système de démarrage Manuel
Vitesses Vitesses 6 avant + 2 arrière
Capacité de charge 500 kg
Benne à chenilles flottantes
Système de sécurité Avec levier et frein automatique
Poids 197 kg
Dimensions chenilles 180 x 60 x 40 mm
Dimensions de la caisse 540 x 1090 x 295 mm
Dimensions totales 1940 x 630 x 955 mm

EXISTE EN

démarrage électrique **3699 €**



8 699€

REF. **KA4822**

Moteur B&S 420
Capacité opérationnelle 630 kg et max 800 kg
Capacité de la benne 0,26m³
Hauteur max. du décharge 1740mm
Largeur 780 mm

EXISTE EN

moteur Kubota **11999 €**

7 699€

REF. **KT562**

Dimensions 2230 x 690 x 1585 cm
Moteur TR306 Essence 6.3 KW 306 c.c
Profondeur maximale d'excavation 1200 mm
Poids opérationnel 562 kg
Force maximale bras d'excavation 485 kg
Force d'excavation du godet 815 kg
Godet standard Moteur 0,011 m³ 290 mm

Maniable et compact



17 999€

REF. **KT12S PRO**

Contrôle par Joystick
Moteur YANMAR 3TNV70-SSY
Puissance 10.3 KW
Capacité opérationnelle 1200 kg
Capacité du godet 400 mm / 0.030 m³
Profondeur max. de fouille 1809 mm
Dimensions 3043 x 850 x 2588 mm
Rayon de braquage 1591 mm

3 Godets offert, 20, 40 et 80 cm

EXISTE EN

KT12S DBLE VIT PRO
18 999 €



24 999€

REF. **KT17SD PRO**

Moteur YANMAR 3TNV70-SSY
Puissance 10.3 KW
Capacité opérationnelle 1730 kg
Commande avec Joystick
Ecran LCD
Moteur à piston double vitesse
Attache rapide Hydraulique à commande électrique

3 Godets offert, 20, 40 et 80 cm



14 999€

REF. **KA 2647**

Mini Skid JKL380 est équipé d'un moteur essence HONDA GX690 de 23 HP, avec une capacité de charge de 375 kg. Il présente une pression de 170 bars, un débit de 35,0 L/min, une capacité de godet de 0,15 m³ (290 mm) et pèse 890 kg.

EXISTE EN

version diesel **27999€ TTC**

UTILE !



LARGE CHOIX D'ACCESSOIRES

Fourche palettes, Tarière, Godet fourche, Balayeuse, Godet basculant, Marteau piqueur, Tondeuse.



DÉBROUSSAILLEUSES HYDRAULIQUES INDÉPENDANTES

Commande téléflexible



14 499€

REF. T250A-T320A-T320A/R

Commande téléflexible



À PARTIR DE
15 799€

REF. T380D-T430D

BROYEURS POUR HERBES, BUISSONS ET SARMENTS



À PARTIR DE
7 199€

REF. MT/MTF/MTR



À PARTIR DE
5 469€

REF. ME/MER

TAILLEUSE DE HAIES COMPACTE



À PARTIR DE
9 599€

REF. GAMME T 350S - T350SI

- Idéale dans les endroits étroits pour une coupe horizontale ou verticale
- Polyvalente, peut travailler à droite et à gauche
- Commande téléflexible

DÉBROUSSAILLEUSES HYDRAULIQUES INDÉPENDANTES ET TAILLEUSE DE HAIES COMPACTE

RÉFÉRENCE	GAMME T 350S - T350SI	T250A-T320A-T320A/R	T380D-T430D
CIRCUITS	Fonctionne avec huile du tracteur	Hydrauliques indépendants (pompe et moteur à engrenages)	2 circuits hydrauliques indépendants : mouvement et broyage
COMMANDE	Téléflexible ou SP TRONIC	Téléflexible ou monolevier Electra et Electra Full	Téléflexible ou monolevier Electra et Electra Full
ROULEAU PALPEUR		Réglable	Réglable
PORTÉE MAXIMALE	Maxi latérale : 3,62 m Maxi verticale : 4,66 m	Maxi latérale : 2,52 m / 3,22 m Dans fossé : 1,12 m / 1,85 m Maxi verticale : 2,91 m / 3,61 m	Maxi latérale : 3,84 m / 4,33 m Dans fossé : 2,43 m / 2,91 m Maxi verticale : 4,21 m / 4,70 m
LARGEUR DE TRAVAIL	1,50 m	de 60 à 80 cm	1 m
DIAMÈTRE DE COUPE	1 cm	2 cm	2 cm
ROTOR	Sécateur	Double sens de rotation	double sens de rotation
PRIX	À partir de 9 599€	À partir de 14 499€	À partir de 15 799€

BROYEURS POUR HERBES, BUISSONS ET SARMENTS

RÉFÉRENCE	MT/MTF/MTR	ME/MER
ATTELAGE	Fixe ou hydraulique	Attelage 3 points fixes
ROULEAU PALPEUR	Rouleau palpeur réglable en hauteur	Rouleau palpeur réglable
CARDAN		Roue libre
LARGEUR DE TRAVAIL	De 1,40 m à 2 m	De 1,25 m à 1,55 m
DIAMÈTRE DE COUPE	Maxi 4 cm	Maxi 1,5 cm
PUISSANCE TRACTEUR	De 30 à 70 cv	De 20 à 30 cv
ROTOR	Avec couteaux «Y» à manilles : 48, 56, 64 ou 72 et palier intérieur et avec marteaux : 16, 20 ou 24	Avec couteaux «Y» à manilles : 56 ou 72 et palier intérieur
ÉQUIPEMENT	Tendeur de courroie réglable - Capot arrière à 3 positions	Tendeur de courroies réglable - Bouclier multi fonte - Caissonnage avant
PRIX	À partir de 7 199€ (Transport en sus)	À partir de 5 469€ (Transport en sus)



BROYEURS

À PARTIR DE

3 265€ HT

REF. **VEGETOR 80T**

❑ Livré avec son cardan



À PARTIR DE

3 375€ HT

REF. **VEGETOR 80M**

❑ Goulotte orientable



KOHLER

À PARTIR DE

17 750€ HT

REF. **VEGETOR 110 DA**

❑ [déplacement autotractée]



À PARTIR DE

23 900€ HT

REF. **VEGETOR 110 C PRO**

❑ Possibilité de se déplacer en vitesse lente avec broyage ou rapide sans broyage



À PARTIR DE

16 650€ HT

REF. **VEGETOR 160T PRO**

❑ Sur tracteur de 35 à 95 CH



À PARTIR DE

24 730€ HT

REF. **VEGETOR 160 M PRO**

❑ Sur châssis routier jusqu'à 130 km/h selon la législation routière



MODÈLES	VEGETOR 80 T	VEGETOR 80 M	VEGETOR 110 T	VEGETOR 110 M	VEGETOR 110 DA	VEGETOR 110 C	VEGETOR 160 T	VEGETOR 160 M	VEGETOR 200 T
DÉPLACEMENT	Tracteur	Marchant	Tracteur	Sur châssis routier	Marchant autotracté	Sur chenilles	Tracteur	Sur châssis routier	Tracteur
FONCTIONNEMENT	Prise de force	Thermique Essence	Prise de force	Thermique Essence	Thermique Essence	Thermique Essence	Prise de force	Thermique Essence et Diesel	Prise de force
PUISSANCE	10 à 25 CH	9.5 CH	15 à 35 CH	21 CH	21 CH	21 CH	35 à 90 CH	De 22.1 à 42 CH	75 à 135 CH
DIAMÈTRE ADMISSIBLE	80 mm	80 mm	110 mm	110 mm	110 mm	110 mm	160 mm	160 mm	200 mm

ACCESSOIRES MINI-PELLE

À PARTIR DE

5 470€ HT

REF. **XYLOCROK 25 PE**

❑ Différents modèles selon la puissance de la pelle

Moteur Hydraulique ne nécessitant pas de drainage exclusivité Rabaud
12 dents taille 7
Boîtier renvoi d'angle avec multiplicateur
Bavette de protection en caoutchouc
Béquille pour le remisage et escamotable au travail
Livrée avec attache en bout de bras (dimensions à nous fournir)



À PARTIR DE

2 100€ HT

REF. **TRH252**

❑ Idéale pour les travaux de clôture et de plantation

Montage Sur mini-pelle de 1 à 2 tonnes
équipement
Livrée avec vrille de 200 mm
Sans attache option
À prévoir une ligne double effet (de) sur la mini-pelle




À PARTIR DE


6 770€ HT

REF. **VIBRESCOPIC 15/35**

❑ Idéal pour les pieux tuteurs, bois et métalliques

Montage sur mini-pelle de 1,5 à 3,5 tonnes
Livrée avec support de remisage et attache en bout de bras (dimensions à nous fournir)
option
À prévoir une ligne double effet (de) sur la mini-pelle





5 299€

REF. RES10

Puissance du tracteur 18 à 25 cv
 Poids 246 kg
 Attelage 3 points catégorie 1 et 2
 Capacité de charge 100 kg
 Circuit hydraulique indépendant avec pompe et réservoir d'huile de 13 litres
 Happes en matériel auto-lubrifiantes (suivant modèle)
 Godets d'excavation 250 mm
 Hauteur maxi avec fourche 2,30 m
 Hauteur maxi de charge 1,60 m
 Pivots acier trempé avec graissage extérieur
 Pompe hydraulique actionnée par une prise de force à engrenages 540 tours. 6 vérins hydrauliques
 Siège en position relevée, réglable et inclinable
 Profondeur maxi avec fourche 1,30 m
 Rayon d'action 2,20 m

6 599€

REF. RES15

puissance du tracteur 25 à 35 cv
 Poids 349 kg
 Attelage 3 points catégorie 1 et 2
 Capacité de charge 100 kg
 circuit hydraulique
 Indépendant avec pompe et réservoir d'huile de 13 litres
 Happes en matériel auto-lubrifiantes (suivant modèle)
 Godets d'excavation 250 mm
 Hauteur maxi avec fourche 2,50 m
 Hauteur maxi de charge 1,65 m
 Pivots acier trempé avec graissage extérieur
 Pompe hydraulique actionnée par une prise de force à engrenages 540 tours. 6 vérins hydrauliques
 Siège en position relevée, réglable et inclinable
 Profondeur maxi avec fourche 1,30 m
 Rayon d'action 2,20 m

EXISTE EN

RES20 6799 €
 RES30 7499 €



UTILE!



ACCESSOIRES
ADAPTABLES

- Godet trapézoïdal



- Godet de currage



- Kit bras stabilisateur 3 points





À PARTIR DE
3 120€

REF. **RDM**

Mini-rabot désherbeur à lame pour surfaces gravillonnées, sablées... Largeur d travail 80 ou 100 cm
 Lame en acier spécial réglable en Profondeur de 1 à 5 cm
 Tapis de finition en acier maillé lourd
 Attelage par boule diam 50 mm ou chappe
 Sécurité de lame par escamotage
 Adaptable sur tous autoportées et micro-tracteurs
 Fabriqué en France
 Poids 82 kgs
 Relevage électrique de la lame en option

EXISTE EN

largeur 80 cm et 100 cm

À PARTIR DE
3 960€

REF. **RABOT V2**

Poids 200 à 400 kgs selon option
 Rabot désherbeur porté sur micro-tracteur sur attelage 3 points. Lame en acier HARDOX. Dents souples. Réglage précis de la profondeur de travail par levier et indicateur. A utiliser pour désherber des surfaces perméables de grandes largeurs.
Option
 Cadre de traction, triangle attelage
 Cat. 0, tapis ou rouleau de finition, masse de 100 Kg.

EXISTE EN

largeur 110 cm et 140 cm.

À PARTIR DE
6 912€

REF. **RDT**

Poids 200 kgs
 Moteur YAMAHA MA 190 ou équivalent
 Désherbeur par rabotage à traction Hydrostatique AV / AR progressive par poignée tournante
 Outil une lame
 Compteur horaire
 Griffes et tapis de finition
 Fabriqué en France

EXISTE EN

Existe en largeur 60 cm et 70 cm ainsi qu'en version électrique

À PARTIR DE
8 616€

REF. **DH40**

Prise en main rapide et commandes intuitives.

Poids 160 kgs
 Désherbeur par brosse à traction par pont hydrostatique à vitesse variable. Moteur YAMAHA MA190. Marche avant et arrière par poignée tournante. Entraînement de brosse par courroie à double sens de rotation. Basculeur latéral à commande au guidon.
Option
 Large choix de brosses proposé pour désherber tout type de sol imperméable.



Polyvalence sur les chantiers
 Valorisation en composte ou paillage



À PARTIR DE
7 920€

REF. **R225T**

EXISTE AVEC
 Dispositif No Stress

Maintenance et consommation réduite

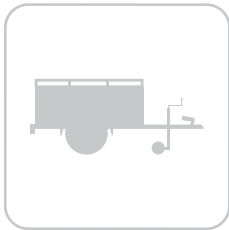


20 820€


REF. **C13**



RÉFÉRENCE	R225T	C13
MOTEUR		Kohler Command PRO ECH749 27 CV bi-cylindres
ROTOR	Rotor multi-végétaux mixte 8 marteaux et 2 couteaux en acier trempé	Rotor 2 couteaux en acier trempé, 1 contre-couteaux, 10 marteaux mobiles
Ø DE BROYAGE	jusqu'à 9 cm	jusqu'à 13 cm
TRÉMIE	Trémie large repliable, hauteur d'induction 1010 mm	Trémie et goulotte repliables, hauteur trémie 70 cm
ÉQUIPEMENTS	Goulotte d'évacuation orientable à 270°, hauteur de déchargement 1,82 m - Rouleau ameneur hydraulique à vitesse réglable et inversion de sens de rotation - Circuit hydraulique indépendant - système de graissage des paliers - groupe multiplicateur et accouplement élastique - Existe aussi avec disposition de régulation NoStress	Contrôle multifonctionnel avec dispositif NoStress et afficheur tactile - transmission par courroies - Système de graissage des paliers - Hauteur de déchargement 2,60 m - Essieu AL-KO 750 Kg - Châssis routier homologué route - Permis B
PRIX	À partir de 7 920€	20 820€



Brouettes	89
Rampes	90
Remorques COLOMBIA	91
Remorques ERDE	92
Remorques LIDER	94
Accessoires remorques	96



LE TRANSPORT



Remorques : le transport sur mesure

Matériaux, bois, moto, déchets, ... vous rêvez d'être libre de tout transporter par vos propres moyens ou de partir en vacances sans limite de bagages (ou presque) ? Pas d'hésitation, c'est d'une remorque dont vous avez besoin.

Les types de remorques correspondent à des usages bien identifiés : si certains modèles sont plutôt polyvalents et vont couvrir une assez large gamme de besoins, d'autres sont très spécifiques et ne se destinent qu'à une fonction bien précise. Il est donc nécessaire dans un premier temps de savoir ce que vous voulez transporter ...

Qui dit remorque, dit véhicule...

Il y a en effet quelques règles à observer, faute de quoi vous pourriez vous retrouver en difficulté, non seulement en regard de la réglementation mais aussi en terme de sécurité routière.

La première des choses à faire est de connaître le poids maximum tractable de votre véhicule. Reportez-vous pour ça à sa carte grise :

(F3) PTR - (F2) PTAC = poids maximum tractable.

Et vérifiez ensuite que vous êtes en possession du bon permis de conduire ...

VOITURE PTAC	REMORQUE PTAC	SOMME DES PTAC - 3500 KG	CATÉGORIE PERMIS
≤ 3500 KG (CATÉGORIE B)	≤ 750 KG	-	B
	> 750 KG	≤ 4250 KG	B96
	≤ 4250 KG	> 7000 KG	BE
	> 3500 KG	≤ 12.000 KG	C1E

QUEL PERMIS ?



SIMPLE OU DOUBLE ESSIEU ?

Une remorque simple essieu est généralement plus petite et plus légère. Elle est plus économique et plus simple à l'usage notamment dans les manœuvres. Au-delà d'une certaine capacité de charge et donc de taille, les remorques sont équipées d'un double essieu : plus de stabilité, meilleure répartition de la charge, meilleur équilibre et meilleure tenue de route mais une manœuvrabilité plus difficile ...

Certains modèles sont dits «freinés». Dans ce cas, la remorque est équipée d'un frein à inertie qui est actionné en même temps que celui du véhicule tracteur, ce qui sécurise nettement l'attelage en éliminant les phénomènes désagréables dits «de poussée».

Le freinage est de toutes façons obligatoire dans les cas suivants :

- si le PTAC est égal ou supérieur à 750 kg
- si le PTAC de la remorque est supérieur à la moitié du poids du véhicule tracteur.

L'ATTELAGE

Pour tracter, il faut d'abord équiper sa voiture d'un attelage homologué et d'un faisceau électrique, muni d'une prise de 7 ou 13 broches. La prise 13 broches étant nécessaire pour les remorques équipées d'un feu de recul.

On trouve facilement des adaptateurs 7 broches en 13 broches et inversement.



GRANDES ROUES ? PETITES ROUES ?

Plus elles se rapprochent de la dimensions du véhicule tracteur, plus la remorque sera sûre et stable, et permettront à l'ensemble de gagner en tenue de route.

NE NÉGLIGEZ PAS LE CONFORT !

Ridelle : Une ridelle amovible avant ou arrière facilite le chargement et le déchargement des objets encombrants, des réhaussements de ridelles pleines ou grillagées permettront d'augmenter le volume de charge.

Roue jockey : rend les manœuvres de la remorque détéelée beaucoup plus faciles.

Bâche ou capot : très utile pour mettre votre chargement à l'abri et pour le sécuriser ...



LES CONSEILS DE VOTRE EXPERT

L'entretien de votre remorque doit être fait régulièrement : **pensez à huiler régulièrement votre tête d'attelage** afin de limiter la corrosion. Les **moyeux** sont eux aussi très sollicités sur une remorque : **graissez-les régulièrement** afin d'éviter qu'ils ne s'abîment. Comme pour votre voiture, **entretenez les freins et les pneus** (usure et pression) de votre remorque.

De même, **la plaque d'immatriculation** doit toujours rester propre et visible.

Le système électrique dont les feux dépendent doit être surveillé aussi.

BROUETTES



84€90

REF. **AKTIV PREMIUM GALVA**

Destinée aux travaux lourds. Crash test validé 380 Kg
 Capacité 100 L, caisse galva
 Roues gonflées diam 380 mm
 12 Kg



109€99

REF. **AKTIV PREMIUM PEINTE**

Brouette destinée aux travaux lourds
 Crash test validé 380 Kg
 Capacité 100 L, roue increvable diam 400 mm
 Poids 11.9 Kg



119€99

REF. **STAR TWIN GALVA**

Brouette destinée aux travaux légers
 Crash test validé 250 Kg
 Capacité 90 L, roues gonflées diam 400 mm
 Poids 13.80 Kg



109€99

REF. **DIABLE 924 G**

Diable destiné aux travaux lourds
 Charge utile 200 Kg
 Roues gonflées diam 260 mm



279€99

REF. **DEVIDOIR 2 ROUES INCREVABLES**

Dévidoir destiné à une utilisation intensive.
 85 M de tuyau diam intérieur 19 mm
 Roues increvables diam 260 mm
 Poids 15 Kg

BROUETTES AUTOMOTRICES

KPC

2 399€

REF. **KEF500E**

Silencieux, à batterie

Puissance 1000 W
 Batterie 48 V - 20 Ah
 Autonomie 3 heures
 Temps de charge batterie : 5 heures
 Vitesse avant 5 km/h - Vitesse arrière
 Capacité de charge 500 kg
 Basculement de la benne avec piston électrique
 Poids 218 kg



**ROQUES
 LECŒUR**

3 225€

REF. **RL 5350RL DUMPER**

R180 - 179 cm³
 3 vitesses AV (1,5 - 2,7 - 3,4 km/h) + 1 AR (1,1 km/h)
 Transmission mécanique
 Capacité de charge 300 kg
 Basculement benne manuel
 Dimension benne : 95 x 62.5 x 35 cm
 En option : Porte bûches



759€

REF. **CARRY R**



Moteur RATO RV170-S - 170 cm³
 1 AV (3,65 km/h) + 1 AR (2 km/h)
 Transmission à engrenages dans un bain d'huile et courroie
 Cuve zinguée avec bannage avant
 Roues AV gonflables 13 x 500 x 6
 Roues AR caoutchoutées et pivotantes
 Frein de sécurité automatique
 Charge 100 kg (85 L)
 Dim. L143 x l170 x h91 cm

UTILE !



ACCESSOIRES

- Lame à neige 85 cm
- Cuve en plastique : 40 cm de hauteur livrée avec plateau de transport de 59 x 81 cm



RAMPES DE CHARGEMENT



RAMPES ACIER

1 2

À PARTIR DE
63€99



RAMPES ALUMINIUM COURBÉES

3

119€99

+ Courbée : facilite le chargement



RAMPES ALUMINIUM HYPER COMPACTES

4 5 6

À PARTIR DE
185€



RAMPE PLIABLE

7

175€99

+ Pliable

EN KIT



RAMPE PLIABLE

8

185€99

+ GRIP PLUS EFFICACE
Parfait lorsque le véhicule à charger a de la boue sur les roues



RAMPES PROFESSIONNELLES SEMI-LOURDES

9

199€



10

269€

	1	2	3	4	5	6	7	8	9	10
RÉFÉRENCE	6739A	6739	6652	7925	7926	7927	6740	6744	6655	6656
MATIÈRE	Acier			Aluminium						
LONGUEUR	150 cm	190 cm	200 cm	150 cm	200 cm	250 cm	227 cm	227 cm	200 cm	250 cm
LARGEUR	22,50 cm		20 cm			29 cm		26 cm		
CAPACITÉ DE CHARGE	350 Kg en 1 m	350 Kg en 1 m	400 Kg en 1 m	1535 Kg en 1 m	1000 Kg en 1 m	610 kg en 1 m	450 kg en 1,2 m	680 kg en 1,2 m	1,20 m = 1000 kg	1,20 m = 1000 kg
POIDS (PAR PAIRE)	12,5 kg	15 kg	11 kg	10 kg	13 kg	16 kg	14 kg	14 kg	15 kg (par paire)	20 kg (par paire)
PRIX	63€99	67€99	119€99	185€	245€	299€	175€99	185€99	199€	269€



899€

REF. COL 1.51



979€

REF. COL 1.71



999€

REF. COL 2.01



1 199€

REF. COL 2.51

EXISTE EN

modèle freinée
2.5 F



REMRQUES COLOMBIA

- Châssis mécano-soudé galvanisé à chaud renforcé
- Plancher bois traité anti-dérapant
- Ridelles acier galvanisé
- Caisse basculante (sauf pour 2 essieux)
- Ridelles amovibles avant-arrière et latérales
- Garde-boues enveloppants



TOUTE UNE GAMME

- Avec ridelles hautes : 45 cm avant-arrière et latérales amovibles. la remorque peut ainsi devenir un plateau
- Largeur de 135 cm (à partir de col 2.0)

ANNEAUX D'ARRIMAGE

4 anneaux d'arrimage intérieurs, pour sangler votre chargement pour plus de sécurité durant vos trajets



UTILE !

COMPATIBLES GAMMES LC ERDE EXPERT ET COLOMBIA

- Bâche plate
- Bâche haute :
h. 110 cm - COL 1.7
h. 130 cm - COL 2.0/COL 2.5/COL 2.52
- Réhausses grillagées (h. 50 cm) COL 1.7 / 2.0 / 2.5 / 2.52
- Réhausses pleines 40 cm COL 1.7 / 2.0 / 2.5 / 2.52
- Roue de secours
- Support roue de secours
- Béquilles stabilisatrices
- Kit hayon de chargement COL 2.0/2.5/2.52
- Porte-échelle

1 399€

REF. COL 2.52

EXISTE EN

modèle freinée
2.52F



RÉFÉRENCE	COL 1.51	COL 1.71	COL 2.01	COL 2.51	COL 2.52
MMA* (KG)	500/650/750 Kg			500/650/750	
POIDS À VIDE (KG)	120 Kg	161	173	192	237
DIMENSION UTILE (CM)	150 x 110 x 45	170 x 124 x 45	201 x 135 x 45	251 x 135 x 45	251 x 135 x 45
ROUES	155/70 R 13	155/70R13	155/70R13	155/70R13	155/70R13
CAPACITÉ DE L'ESSIEU			750 Kg		2 x 750
PRIX	899€	979€	999€	1 199€	1 399€

* Masse Maximale Autorisée



GAMME LOISIRS ERDÉ EXPERT

GAMME LC FOND BOIS

- Châssis mécano-soudé galvanisé à chaud renforcé
- Plancher bois traité anti-dérapant
- Caisse basculante (sauf pour 2 essieux)
- Ridelles amovibles avant-arrière et latérales
- Garde-boues enveloppants

RIDELLES BOIS

- Ridelles Bois (hauteur 37 cm) à profil haute résistance
- Rambardes sur toute la périphérie de série

1 129€

REF. **LC 201 BOIS**

➤ Bâche plate



1 529€

REF. **LC 252 BOIS**



1 389€

REF. **LCPRO 2.01 NF**



GAMME PRO ERDÉ EXPERT

Ridelles acier forte épaisseur galvanisé à chaud avec main courante

1 749€

REF. **LCPRO 2.52 NF**



RÉFÉRENCE	LC 201 BOIS	LC 252 BOIS	LCPRO 2.01 NF	LCPRO 2.52 NF
MMA* (KG)	500/650/750			
POIDS À VIDE (KG)	180	246	176	248
DIMENSION UTILE (CM)	201 x 135 x 37	251 x 135 x 37	201 x 135 x 45	251 x 135 x 45
ROUES	155/70R13	155/70R13	155/70R13	155/70R13
CAPACITÉ DE L'ESSIEU	750	2 x 750	750	2 x 750
PRIX	1 129€	1 529€	1 389€	1 749€

* Masse Maximale Autorisée



2 599€

REF. **XT250 FR**

EXISTE EN

modèle non freiné
XT250 NF 1929€



PLATEAUX

- + 8 anneaux d'arrimage
- + Roue jockey escamotable
- + Plancher bois antidérapant
- + Rambarde avant



À PARTIR DE
5 499€

REF. **PLBH 4122**

EXISTE EN

version hydraulique

BENNES

2 499€

REF. **BE 130 - PM**



2 699€

REF. **BE 132 - PM**



3 999€

REF. **BE 150 - PM**



RÉFÉRENCE	XT250 FR	BE 130 - PM	BE 132 - PM	BE 150 - PM	PLBH 4122
MMA* (KG)	750 à 1350	500-650-750 Kg		750 à 1300	1500 à 2700 Kg
POIDS À VIDE (KG)	310	261 Kg	304 Kg	455	740
DIMENSION UTILE (CM)	251 x 137 x 45	242 x 140 x 35 cm	242 x 140 x 35	251 x 151 x 35	Dimension du plateau 410 x 220
FREIN	Oui	Non		Oui	
ROUES	185R14C	155/70 R 13	155/70 R 13	165R13C	195 / 50R13C
CAPACITÉ DE L'ESSIEU	1350 kg	750 Kg	2 x 750 Kg	1350 kg	2 X 1350 kg
BÉQUILLE OU ROUE JOCKEY	Roue Jockey diam 60	Roue jockey diam 48	Roue jockey diam 48	Roue Jockey diam 60	
HAUTEUR PLANCHER	57 cm	67 cm	67 cm	73 cm	68 cm
ÉQUIPEMENTS	Châssis + timon + plancher sur dimensionnés - Ridelles alu 45 cm avec main courante - Porte échelle réglable de série - Roue jockey escamotable	Ridelles latérales ouvrantes	Ridelles latérales ouvrantes	Ridelles alu 35 cm - Fond acier monobloc forte épaisseur - Roue jockey escamotable - Disponible avec pompe électrique + pompe manuelle de série	Plateau basculant, vérin à gaz, roues dessous, plancher bois antidérapant avec hayon. Livré avec 8 anneaux d'arrimage, rambarde avant & Roue jockey escamotable.
PRIX	2 599€	2 499€	2 699€	3 999€	

UTILE !



ACCESSOIRES

XT250 FR

- Bâche plate et haute
- Rehausse grillagée

BE 150 FR - PM

- Réhausse grillagée

PLBH 4122

- Ridelles grillagées hauteur 80 cm
- Ridelles pleines alu
- Rombarde latérale basculante

* Masse Maximale Autorisée



REMORQUES

ROUTIÈRES



1 279€

REF. 42310



1 799€

REF. 43450



2 599€

REF. 39550

2 189€

REF. 39394



OPTION :

Bâche plate - Bâche haute avec armature - Roue de secours + support - Kit barres porte-tout - Porte-pont - Réhausses grillagées - Porte échelle - Réhausses tôle perforée



OPTION :

Bâche plate - Roue de secours + support - Porte échelle - Jeu de double ridelles - Jeu de rehausses grillagées

PLATEAU



2 639€

REF. 40370

- Plateau espaces verts pour les particuliers et professionnels exigeants
- Fiabilité, aisance et diversité d'utilisation sauront satisfaire tous vos besoins

RÉFÉRENCE	42310	43450	39550	39394	40370
PTAC (KG)	500 kg de série PTAC sur demande 600/650/750 Kg	500 kg de série PTAC sur demande 600/650/750 Kg		750 kg de série - sur demande 500/600/650 kg	750 kg de série - sur demande 650/600/500 Kg
POIDS À VIDE (KG)	162 kg	250 kg	300 kg	274 kg	250 kg
DIMENSION UTILE (CM)	205 x 132 x 39 cm	251 x 133 x 40 cm	253 x 147 x 30 cm	253 x 134 x 50 cm	304 x 171 x 10 cm
ROUES	165/70R13	155/70R13	155/70R13	155/70R13	155/70R13
CAISSE BASCULANTE	Oui	Non	Non	Non	Basculement complet par inertie avec assistance ressort à gaz
BÉQUILLE OU ROUE JOCKEY	Roue Jockey Ø 48 cm	Roue Jockey Ø 48 cm de série	Roue Jockey Ø 48 cm	Roue Jockey Ø 48 cm	Roue Jockey Ø 48 cm
HAUTEUR PLANCHER					45 cm
PLANCHER	Bois antidérapant	Bois antidérapant	Bois antidérapant	Bois antidérapant	Plancher bois antidérapant
RESISTANCE ESSIEUX	1 x 750 kg	2 x 750 kg	2 x 750 kg	2 x 750 kg	1 x 750 kg
RIDELLE RABATABLE	Avant et arrière amovibles	Avant et arrière amovibles	4 cotés rabattables	Avant et arrière amovibles	
TIMON GALVANISÉ	En V	En V	En V	En V	En V
ÉQUIPEMENTS	Châssis soudé galvanisé - Plancher bois antidérapant - Feux encastrés - Pneus type automobile	Châssis soudé galvanisé - Main courante périphérique - Feux arrière encastrés - 4 anneaux d'arrimage extérieur - Pneus type auto	Châssis soudé - Roues dessous : encombrement réduit et chargement latéral facilité - Transformation en plateau possible grâce à ses 4 côtés rabattables - 4 anneaux d'arrimage intérieur - Feux encastrés	Châssis soudé galvanisé - Traverses de caisse tubulaires - Main courante périphérique - Feux arrière encastrés - Pneus type automobile	Châssis soudé galvanisé - Plusieurs traverses soudées - 4 boucles d'arrimage intérieur - Mini hayon de série pour faciliter le chargement - Feux arrière encastrés
PRIX	1 279€	1 799€	2 599€	2 189€	2 639€

UTILE !



ACCESSOIRES

POUR 42310
69€

REF. 12061

Bâche plate 205x132cm

POUR 39550
599€

REF. 36002

Jeu de rehausses grillagées 60 cm
Dimension 60 cm
Augmente la capacité en volume de la remorque

POUR 39394
329€

REF. 34002

Porte-pont + Béquilles arrière
Charge maxi 300kg
Facilite le chargement/déchargement du matériel avec une bonne stabilité

POUR 40370
279€

REF. 36023

Treuil de halage
Treuil de halage 1200 kg.
Facilite le chargement.


PORTE-VOITURE
2 719€

 REF. **39750**

+ Partenaire idéal pour le transport de vos véhicules bas, voitures de rallye, voitures de collection et utilitaires


PORTE-ENGIN 3,5 M
9 299€

 REF. **40905L**

BENNES

+ Déchargement sur le côté grâce à ses ridelles rabatables


3 179€

 REF. **39560**

3 699€

 REF. **42575**


5 319€

 REF. **39600PE**
PLATEAUX

+ La conception des plateaux Lider offre de grandes possibilités de transport ainsi qu'une grande polyvalence.

+ Châssis mécano-soudé galvanisé à chaud

+ Plateaux surbaissés - roues sur châssis


3 269€

 REF. **33630**

6 769€ + 8 poignées d'arrimage

 REF. **32670**

RÉFÉRENCE	39750	39560	33630	42575	32670	39600PE	40905L
PTAC (KG)	1300 kg de série - sur demande 1200/1100/1000 kg	750 kg de série - sur demande 650/600/500 kg	1500 kg de série - sur demande 1000/1100 /1200/1300/1400 kg	Soit 1350 kg et sur demande 1300/1200/1100 kg ou soit en 750kg	2500 kg de série et sur demande 1500/1600/1700 /1800/1900/2000 kg	2500 kg de série et sur demande 1500/1600/1700 /1800/1900/2000 kg	3500 kg de série - sur demande 2700/3000 kg
POIDS À VIDE (KG)	365 kg	335 kg	370 kg	425 kg	670 kg	570 kg	720 kg
DIMENSION UTILE (CM)	361 x 185 x 11 cm	253 x 147 x 30 cm	355 x 180 cm	256x148x30 cm	506 x 215 cm	256 x 148 x 30 cm	350 x 170 x 8/18 cm
FREIN	Oui				Oui		
ROUES	165R13C	155/70R13	195/55-10C		195/55-10C	155R13C	195R14C
CAPACITÉ DE L'ESSIEU				1350 kg			
CAISSE BASCULANTE	Oui	Oui	Non	OUI	Non	Oui	Non
BÉQUILLE OU ROUE JOCKEY	Roue Jockey Ø 60 cm	Roue Jockey Ø 48 cm			Roue Jockey Ø 60 cm		Roue Jockey Ø 73 cm
HAUTEUR PLANCHER	47 cm	65 cm	63 cm	68 cm	61 cm	71 cm	52 cm
PLANCHER		Bois lisse	Bois antidérapant	Tôle	Bois antidérapant	Tôle	Bois antidérapant
RESISTANCE ESSIEUX	1 x 1300 kg	2 x 750 kg	1 x 1500 kg	1350 kg	2 x 1300 kg	2 x 1300 kg	2 x 1800 kg
TIMON GALVANISÉ	En V	En V	En V	En V	En V	En V	réglable
EQUIPEMENTS	Feux encastrés 2 rampes 43 x 30 cm Ressorts de basculement 2 cales de roues Treuil avec support	Châssis et caisse soudés galvanisés à chaud - Ridelles acier galvanisés - Plancher lisse - Poteaux et ridelles amovibles pour transformation rapide en plateau - Pompe manuelle double action - Roue Jockey intérieur du timon	Barre d'arrêt de charge - 6 poignées d'arrimage - Feux encastrés - Plancher bois antidérapant	Freinage à inertie - Châssis soudé galvanisé à chaud - Plancher tôle - Poteaux et ridelles amovibles en acier galvanisé - 4 poignées d'arrimages - Poulies de bâches - Pompe manuelle double action	Châssis mécano-soudé galvanisé à chaud - Roues sous châssis - Barre d'arrêt de charge - Feux encastrés - 8 poignées d'arrimage	Freinage à inertie - Pompe électrique avec un chargeur batterie 12 V - Châssis soudé galvanisé à chaud - Ridelles en acier galvanisé - Poteaux et ridelles amovibles - Feux horizontaux encastrés - 4 poignées d'arrimage	Châssis soudé galvanisé à chaud - 4 points d'arrimage intérieur - Rampes alu largeur 35 X 160 cm de série - Ecartement des rampes réglables - Béquilles arrière
PRIX	2 719€	3 179€	3 269€	3 699€	6 769€	5 319€	9 299€

UTILE !

POUR 33630
1 319€

 REF. **33007B**

Kit hydraulique de basculement + hayon + Flexipump
 Facilite le chargement/déchargement du matériel

POUR 32670
1 679€

 REF. **36005**

Jeu de ridelles alu avec poteau central H.35 cm
 Augmente la capacité en volume de la remorque

POUR 42575
219€

 REF. **37014**

Jeu de béquilles
 Béquilles stabilisatrices et anti-basculement Obligatoire avec rampes

POUR 39600PE
739€

 REF. **37012**

Jeu de réhausses grillagées 60 cm



ACCESSOIRES

REMORQUES




FEU GAUCHE

27€40

REF. 5161B

Feux 5/6 fonctions RL82
Dimensions : 190 x 135 x 50 mm
Entraxe de fixation : 152 mm



FEU DROIT

27€40

REF. 5160B

Feux 5/6 fonctions RL82
Dimensions : 190 x 135 x 50 mm
Entraxe de fixation : 152 mm



RAMPE DE FEU

33€20

REF. 3467A

Galva sans anti-brouillard
Rampe : 1 x 0,14 m
Câble : L 4 m



GRENOUILLÈRES

20€

REF. 6767B

2 grenouillères,
droit et gauche
avec crochets



FEU SACEX

8€40

REF. 3455B

Position blanc + catadioptré



KIT ÉCLAIRAGE REMORQUE
ENTRE FEUX

32€20

REF. 3461A

Câble : 1,50 m - 3 brins
Câble : 5 connecteurs 4 m



TÊTE FREINÉE DIAM 50

23€40

REF. 0614

60, double perçage
Perçage au-dessus : 9 cm
Perçage latéral : 8 cm
Hauteur de perçage : 3 cm



TÊTE ATTELAGE

23€40

REF. 0614

60, double perçage
Perçage au-dessus : 9 cm
Perçage latéral : 8 cm
Hauteur de perçage : 3 cm

RAMPE DE CHARGEMENT



379€

REF. 6655 A

✚ Hauteur d'utilisation entre
45 et 60 cm

Capacité de charge 2000 kg en 1,25 m
Hauteur poutre 6,5 cm
Largeur 31 cm - Longueur 2 m - Poids 24 kg



449€

REF. 6656 A

✚ Pour une longueur de 2m50,
hauteur d'utilisation entre 60 et 75 cm

Capacité de charge 2000 Kg en 1,25 m
Hauteur poutre 6,5 cm
Largeur 31 cm - Longueur 2,5 m - Poids 28 kg
Aluminium - Livrée avec certificat de conformité
Fabrication européenne - Garantie 24 mois

ADAPTATEUR PRISE

9€10

REF. 3285B

13 broches côté voiture
À prise 7 broches côté remorque



8€90

REF. 3262AB

7 broches côté voiture
À prise 13 broches côté remorque





ROUE JOCKEY

36€80

REF. 0719A

Télescopique ø 48
ø galet : 200 x 50 mm



ROUE JOCKEY

94€30

REF. 0714

Automatique avec bride à boulonner
ø tube : 60
ø galet : 200 x 65 mm
Charge à la flèche : 300 kg



ROUE COMPLÈTE

96€

REF. 4939

155/70 x 13
D'autres dimensions disponibles



COLLIER

12€

REF. 0728

À boulonner ø 48
Perçage : 105 mm



ANTIVOL UNIVERSEL

43€50

REF. 6775

S'utilise lorsque la remorque est :
• Attelée ou non attelée
• Freinée ou non freinée

SANGLES



11€

REF. 6950

1 x 5 m. Sangle 25 mm avec tendeur cliquet + 2 crochets
Résistance 800 Kg



10€40

REF. 7846

25 mm sans fin - 5 m avec tendeur cliquet
Résistance 800 Kg



SABOT DE ROUE

79€80

REF. 0618

Roue à partir du ø 59 cm avec serrure sécurisée et 2 clés
Compact et facile à mettre en place



ANTIVOL DE TÊTE UNIVERSEL

48€10

REF. 0679

S'utilise lorsque la remorque est attelée et non attelée



ANTIVOL CLÉ POUR TÊTE D'ATTELAGE

10€20

REF. 0685B

Universel



EXISTE EN

Filets fins avec élastique périphérique
À partir de 29,90€

FILET POUR REMORQUES

24€90

REF. 7940

Dimension 220 x 150 cm
Avec corde périphérique diam 6 mm pour arrimer efficacement
Maille 55 x 55 mm
Plusieurs dimensions de filets possibles



BEQUILLE

20€20

REF. 0822

Ø 48 cm haut 60 cm
description
Collier à boulonner joint



Retrouvez votre expert Mr Jardinage le plus proche

LA PAROLE À...

Lucas Clauss et Luc Guillaume

LCG MOTOCULTURE

Adhérent depuis 2023

3 ZA de Galmoisin, 86160 Saint-Maurice-la-Clouère

Pourquoi avoir choisi le réseau Mr Jardinage ?

On travaillait déjà avec Mr Jardinage et cela se passait très bien. J'ai sauté le pas et je les ai contactés.

Qu'appréciez-vous au sein du réseau ?

La souplesse, la proximité avec l'ensemble des adhérents et de la centrale. Ils sont présents et à l'écoute des jeunes qui démarrent dans le domaine de la motoculture. Ils proposent divers services pratiques au quotidien comme le catalogue, les promos etc.

Que pensez-vous de la marque Colombia ?

La marque Colombia plaît à nos clients lorsque l'on prend le temps de leur expliquer sa provenance. Cependant, dans notre secteur, la marque n'est pas connue.

"Revie", quel résultat pour vous ?

Actuellement nous n'avons pas de machine à remettre en route. Courant printemps nous espérons pouvoir mettre ce service en place dans notre magasin. Nous apprécions l'initiative de Mr Jardinage d'avoir créé ce label pour éviter le gaspillage et remettre en service des machines à petit budget.

Que diriez-vous à un entrepreneur qui hésite à devenir adhérent MRJ ?

Contactez le réseau, tout simplement. Vous ne serez pas déçu.

Rodolphe Hautieres et Marc Montagne

NEGREPELISSE

Adhérent depuis 2023

372 Rue des Lilas, 82800 Negrepelisse

Pourquoi avoir choisi le réseau Mr Jardinage ?

Nous avons repris un magasin qui ne travaillait avec aucune centrale d'achat ce qui est très compliqué dans notre secteur d'activité. On s'est tourné vers le réseau Mr Jardinage car il nous donne la liberté de vendre les produits que l'on souhaite.

Quelles sont, selon vous, les valeurs qui caractérisent le réseau ?


Pour avoir participé à la convention, je dirais l'entraide entre les différents adhérents du réseau. Dès que l'on a besoin d'un conseil, on peut s'appeler les uns les autres.

Que pensez-vous de la gamme Colombia ?

Nous en sommes satisfaits. La garantie de 5 ans permet de réaliser une vente plus facilement face à une concurrence moins compétitive.

Que diriez-vous à un entrepreneur qui hésite à devenir adhérent MRJ ?

Quand on travaille en direct avec les marques, nous sommes souvent tributaires d'eux. En rejoignant le réseau Mr Jardinage, on est libre de nos choix. Si l'on souhaite acheter une seule machine, c'est possible. Grâce au volume d'achat traité par la centrale, nous pouvons afficher des prix attractifs et compétitifs.



FOCUS RÉSEAU

Un réseau et des choses à partager ...!

Carole Boquet

LOCMINÉ MOTOCULTURE
ZA de Kerjean 56500 Locmine

Adhérent depuis 2023

Pourquoi avoir choisi le réseau Mr Jardinage ?

Nous souhaitons avoir des produits plus compétitifs : Colombia est une très bonne marque pour se différencier.

Justement, que pensez-vous de Colombia ?

C'est une marque qui a du succès sur l'ensemble de ses produits au sein de notre magasin. C'est une gamme variée et performante. Nous attendons avec impatience de commencer la saison avec cette nouvelle marque.

Qu'appréciez-vous au sein du réseau ?

Les produits proposés et la convivialité avec les personnes qui travaillent à la centrale. C'est un réseau jeune et dynamique qui intègre bien ses nouveaux adhérents. On peut échanger avec nos confrères sur des problématiques variées, surtout qu'ils n'ont pas forcément les mêmes techniques de travail que nous.

Que pensez-vous de "Revie" ?

C'est une très bonne initiative, dans l'air du temps. Le recyclage est devenu très important et pouvoir proposer ce service permet d'attirer de nouveaux clients qui cherchent du matériel l'occasion. De plus, on vient d'être labellisé écologique, ce qui correspond parfaitement à nos attentes.

Jean-Luc Perrin

ETS THIRIAT
485 Rte de Bains, 88220 Xertigny

Adhérent depuis 2012

Pourquoi avoir choisi le réseau Mr Jardinage ?

Nous avons rejoint le groupement Mr Jardinage en 2009. Nous sommes une entreprise familiale et souhaitons faire partie d'un groupement d'achat pour avoir des facilités d'accès aux fournisseurs.

En rejoignant le groupement Mr Jardinage, avez-vous vu des changements dans votre activité ?

Oui, nous avons plus de fréquentation en magasin. Les clients apprécient le rapport qualité/prix de la marque Colombia.

Qu'appréciez-vous au sein du réseau ?

La convivialité auprès de l'ensemble des membres du réseau Mr Jardinage. Cette année, je n'ai pas pu me rendre à la convention et cela m'a manqué. C'est souvent un agréable moment de travail et de détente où l'on rencontre les fournisseurs et les adhérents.

Quel est votre produit préféré de la gamme Colombia ?

Les autoportées et les broyeurs sont des produits avec un très bon rapport/qualité prix, appréciés des clients.

Frédéric Archer

BARDIN MOTOCULTURE VICHY
62 Rue des Bartins, 03200 Vichy

Adhérent depuis 1998

Pourquoi avoir choisi le réseau Mr Jardinage ?

Le réseau a été choisi il y a de cela quelques années. Au départ, Bardin s'est construit à Avermes puis s'est développé à Vichy et à Saint Pourçain. Nous avons tous souhaité rester dans le réseau Mr Jardinage.

Après avoir repris le magasin, nous sommes restés dans le groupement pour son image de marque forte et la distribution qu'elle nous propose. Nous avons accès à une plateforme et à une logistique sur une gamme de produits variés qui nous convient parfaitement.

Votre produit phare de la gamme Colombia ?

Je dirais l'auto-portée tondeuse, pour sa fiabilité et sa garantie.

La garantie Zen a-t-elle du sens pour vos clients ?

Oui, elle a du sens pour nos clients et pour le magasin : l'extension de garantie et les conditions qui lui sont attribuées permettent à tous de s'y retrouver. Devoir réaliser une révision annuelle rassure par ailleurs nos clients.

Si c'était à refaire ?

Oui sans hésiter, le réseau est continuellement en développement. Il propose de bons avantages au niveau des achats, une plateforme fonctionnelle et des services ciblés.

mrjardinage.com

L'incontournable de la motoculture en ligne

- **Découvrez notre sélection de produits phares,** d'offres malines. Profitez de conseils et d'astuces d'experts.
- **Commandez en ligne** quand vous le souhaitez et effectuez votre paiement sécurisé.
- Vous êtes **livré chez vous** ou en magasin.
- **Vous profitez des services MrJardinage :** 2 forfaits d'entretien, le suivi de mon matériel, l'atelier de réparation et un service location de matériel.



Facebook



Instagram

Suivez toute l'actualité de Mr Jardinage

MrJARDINAGE
Expert en Matériel de Jardin

Colombia

5 ANS
ZEN
GARANTIE

3 ANS
ZEN
GARANTIE

Photos non contractuelles - Sous réserve d'erreur typographique - Toute erreur peut être signalée en magasin sous forme d'erratum - Le constructeur se réserve le droit de modifier les caractéristiques sans préavis - Chaque magasin est indépendant, il fixe librement les conditions de l'offre contenue dans ce catalogue et les prix de ce catalogue s'entendent sans montage et mise en route, (voir conditions selon magasin), toute livraison pourra être demandée par le client au barème affiché en magasin - Les prix de ce catalogue peuvent être révisés à tout moment. Ces changements seront affichés en magasin par un erratum. Tout produit non exposé exceptionnellement en magasin pourra être fourni selon les délais usuels de nos fournisseurs. Matériel éligible à l'indice de réparabilité avec indice non indiqué : se rapprocher de votre point de vente. Prix valables jusqu'au 31 août 2024. Conception & Edition : Caramba Communication - caramba-com.com - NE PAS JETER SUR LA VOIE PUBLIQUE